PERÚ Ministerio de Agricultura

OEEE
Oficina de Estudios Económicos Estadísticos

03 de abril del 2012

SISAP Boletín diario de Abastecimiento y Precios Mayoristas

MERCADO MAYORISTA N° 1–LA PARADA

Oferta del día (por kg): *Zapallo macre (S/. 1.15)*

Esta mañana ingresaron 4,853 toneladas de productos agroalimentarios, cantidad superior en nueve por ciento respecto al promedio de los últimos cuatro martes. Como indicamos ayer, en estos días laborables de Semana Santa (lunes, martes y miércoles) los ingresos de productos serán en cantidades altas; se espera que entre el Jueves Santo y el Domingo de Resurrección los ingresos sean en menores cantidades, dado que algunos agentes de las cadenas de comercialización no trabajaran o laboraran de manera restringida.

En comparación a los martes pasados, esta mañana la dinámica de comercialización fue mayor, principalmente por la presencia de comerciantes provenientes del interior del país, los cuales vienen para abastecerse y tener stocks en estos días de Feriado Largo.

Tubérculos y raíces.- Esta mañana se reportó el ingreso de 1,888 toneladas de papa, cantidad superior en ocho por ciento en relación al promedio de los últimos cuatro martes. En cuanto a los precios de las diversas variedades de papa, estos registraron mínimos cambios respecto al lunes. Es importante señalar que los stocks de la mayoría de variedades de papa se encuentran en niveles altos, suficientes para satisfacer la demanda.

Hortalizas.- La mayor demanda generó alzas en los precios respecto al lunes de los siguientes productos hortícolas: ají escabeche de S/. 1.58 a S/. 1.65, ají rocoto de S/. 1.50 a S/. 1.74 y tomate marzano de S/. 1.30 a S/. 1.38 por kilogramo.

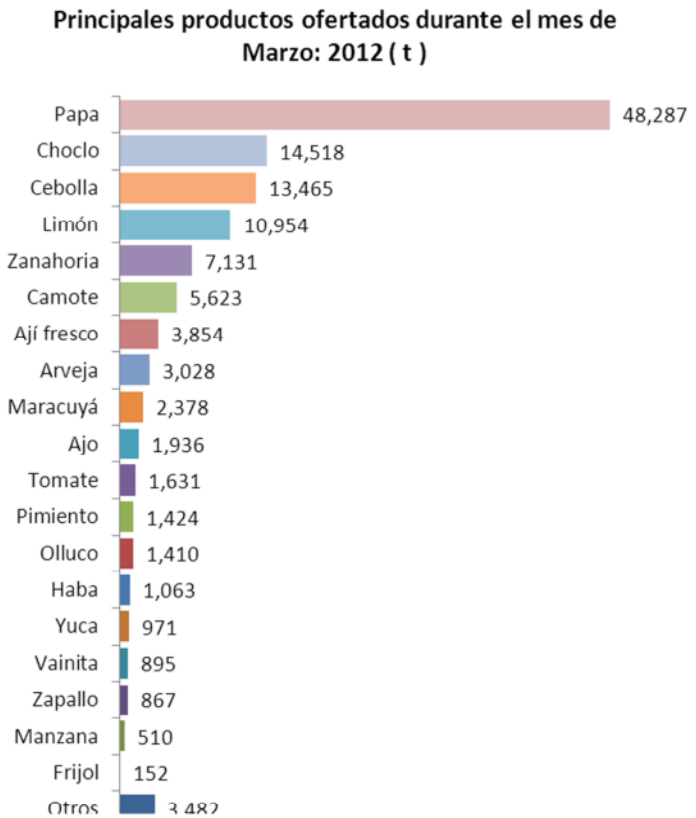

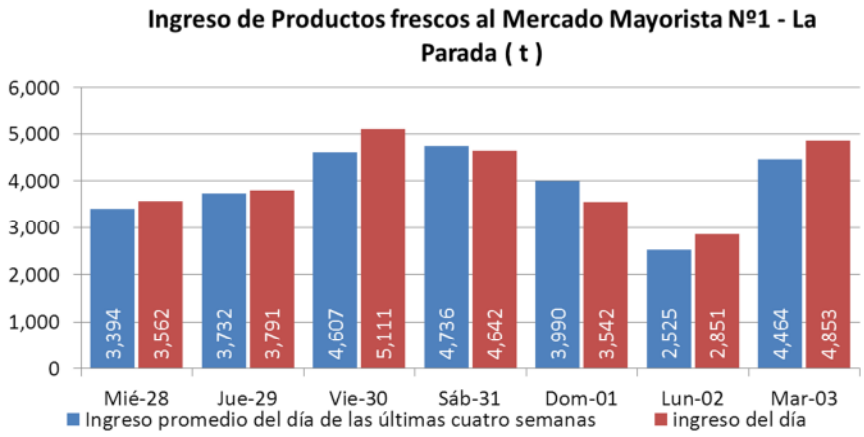

Legumbres.- Las mayores solicitudes de compra conllevaron a alzas en los precios de los siguientes productos: arveja americana de S/. 2.03 a S/. 2.30, arveja serrana de S/. 1.55 a S/. 1.78, haba verde serrana de S/. 0.80 a S/. 0.90 y vainita americana de S/. 2.40 a S/. 2.88 por kilogramo.

Limón.- Hoy hubo bastante demanda de limón en bolsa, por parte de comerciantes que vienen del interior del país, en tal sentido su precio creció frente al lunes de S/. 0.74 a S/. 0.83 por kilogramo

MERCADO MAYORISTA N° 2 DE FRUTAS

***Oferta del día (por kg)**: Naranja valencia (S/. 0.89)*

Abastecimiento.- Esta madrugada ingresaron 2,250 toneladas de productos frutícolas, cantidad superior en cuatro por ciento respecto al promedio de los últimos cuatro martes.

Las frutas que más destacaron en la comercialización fueron:

- **Manzana**.- Esta fruta es una de las más comercializadas en este mercado, el mes pasado ingresaron 4.8 mil toneladas, ocupando el tercer lugar del ranking de frutas con mayor ingreso a este centro de abastos. Las variedades más vendidas en marzo fueron la delicia (41%) y la israel (39%).

  Esta madrugada se apreció una recuperación de la oferta de la variedad delicia, esto debido a los mayores ingresos provenientes de las zonas productoras de la sierra de Lima (Yauyos y Huarochiori), la cual se complementa con los ingresos procedentes de la costa (Huaral, Cañete y Barranca).

- **Maracuyá.-** Si bien la oferta de esta fruta es poco significativa en relación a otras de masiva comercialización, el maracuyá es muy solicitada por tiendas de servicios de comida, puesto que la utilizan para la preparación de néctares (jugos). Esta mañana se estuvo comercializando entre S/. 1.00 y S/. 1.20 el kilogramo. Procedencia: Huaral, Huaura y barranca.

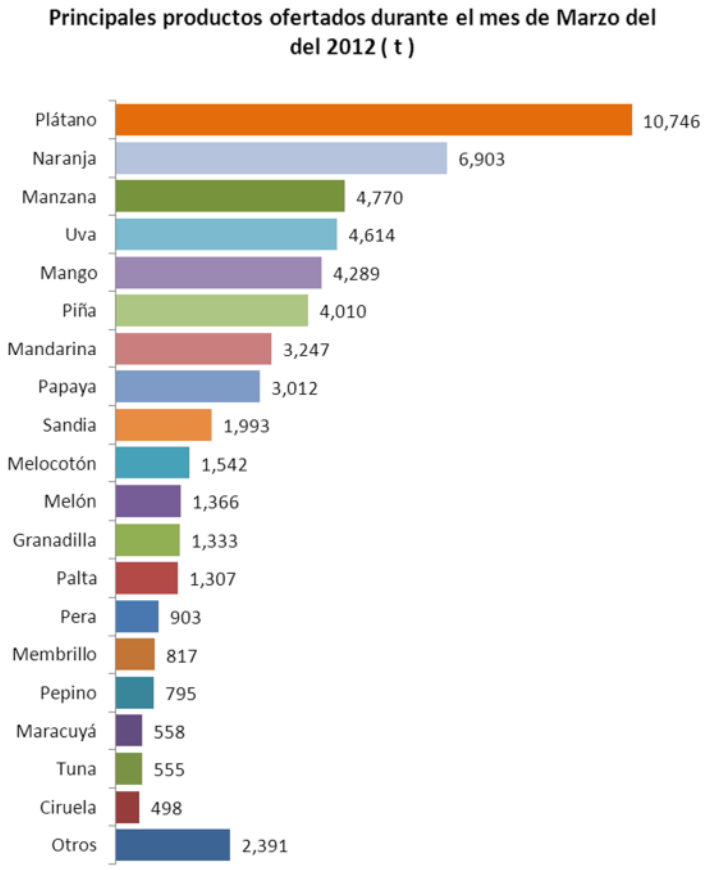

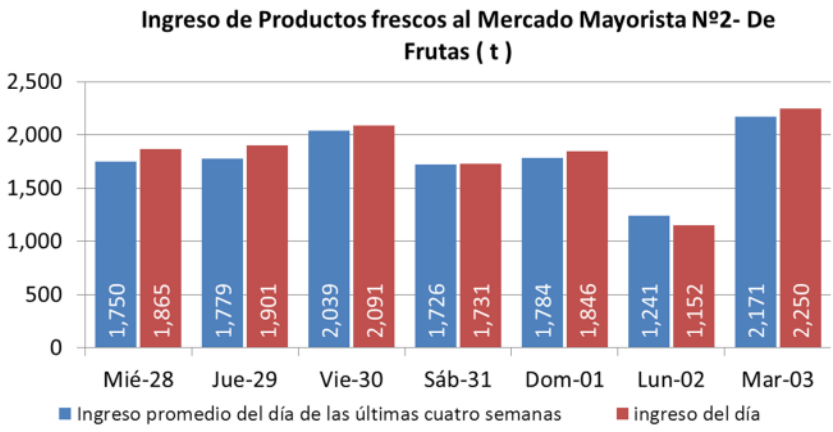

- **Naranja valencia**.- Se viene incrementando la oferta naranja valencia y hay fuerte presión en desmedro de su precio, esta mañana se negoció en S/.0.89 por kilogramo. Es el cítrico de precio más bajo en este mercado. Procedencia: Chanchamayo y Satipo.

PRECIOS DE POLLO EN PIE (En centros de acopio)

Pollo en Pie.- El precio del pollo en pie se mantiene sin variaciones respecto al lunes, se negoció entre S/. 5.20 y S/. 5.50 por kilogramo. El dinamismo comercial fue lento, en la mayoría de centros de acopio quedaron excedentes, pero en pequeñas cantidades.

PRECIOS AL POR MAYOR DE PRINCIPALES PRODUCTOS COMERCIALIZADOS EN MERCADOS MAYORISTAS

Martes, 03 de Abril del 2012

PRODUCTO	Unidad de Medida	Precio Promedio		P R E C I O S		
		Ult. 14 días	Ult. 7 días	Lun-02	Mar-03	Variación (%)
Mercado Mayorista N°1 - La Parada						
Tuberculos y raices						
Camote amarillo	Kilo	1.21	1.22	1.21	1.20	-0.8%
Camote morado	Kilo	1.25	1.27	1.31	1.29	-1.5%
Olluco largo	Kilo	0.86	0.88	0.93	0.90	-3.2%
Papa amarilla tumbay	Kilo	1.02	1.05	1.03	1.03	0.0%
Papa blanca	Kilo	0.76	0.74	0.73	0.69	-5.5%
Papa canchan	Kilo	0.78	0.76	0.75	0.75	0.0%
Papa color	Kilo	0.74	0.72	0.70	0.69	-1.4%
Papa huamantanga	Kilo	0.78	0.78	0.81	0.85	4.9%
Papa huayro	Kilo	0.83	0.87	0.86	0.86	0.0%
Papa negra andina	Kilo	0.73	0.71	0.70	0.73	4.3%
Papa perricholi	Kilo	0.73	0.70	0.69	0.68	-1.4%
Papa peruanita	Kilo	1.04	1.01	0.96	0.98	2.1%
Papa unica	Kilo	0.72	0.69	0.68	0.66	-2.9%
Papa yungay	Kilo	0.82	0.80	0.80	0.78	-2.5%
Yuca amarilla	Kilo	1.26	1.26	1.23	1.23	0.0%
Hortalizas						
Aji escabeche fresco	Kilo	1.54	1.53	1.58	1.65	4.4%
Aji rocoto	Kilo	2.01	1.74	1.50	1.74	16.0%
Ajo criollo o napuri	Kilo	0.83	0.82	0.73	0.73	0.0%
Ajo morado	Kilo	2.11	2.09	2.03	2.03	0.0%
Cebolla cabeza roja	Kilo	1.10	1.25	1.13	1.13	0.0%
Choclo serrano tipo cusco	Kilo	1.75	1.73	1.66	1.66	0.0%
Haba verde serrana	Kilo	0.95	0.88	0.80	0.90	12.5%
Tomate marzano	Kilo	1.24	1.28	1.30	1.38	6.2%
Vainita americana	Kilo	2.56	2.51	2.40	2.88	20.0%
Zanahoria	Kilo	1.05	0.97	0.98	1.00	2.0%
Zapallo macre	Kilo	1.37	1.32	1.15	1.15	0.0%
Legumbres						
Arveja verde americana	Kilo	2.48	2.31	2.03	2.30	13.3%
Arveja verde serrana	Kilo	1.84	1.76	1.55	1.78	14.8%
Frijol verde canario	Kilo	2.25	2.32	2.23	2.23	0.0%
Haba verde serrana	Kilo	0.95	0.88	0.80	0.90	12.5%
Vainita americana	Kilo	2.56	2.51	2.40	2.88	20.0%
Otros						
Limón sutil bolsa	Kilo	1.02	0.93	0.74	0.83	12.2%
Limón sutil cajón	Kilo	1.50	1.38	1.27	1.27	0.0%
Mercado Mayorista N°2 - De Frutas						
Aguaje	Kilo	2.09	2.13	2.30	2.30	0.00%
Carambola (selva/costa)	Kilo	1.28	1.28	1.30	1.27	-2.3%
Chirimoya cumbe	Kilo	4.91	4.69	4.63	4.63	0.0%
Ciruela roja criolla	Kilo	0.73	0.74	0.75	0.72	-4.0%
Coco (costa /selva)	Kilo	0.91	0.93	0.93	0.93	0.0%
Cocona (selva)	Kilo	1.16	1.20	1.27	1.18	-7.1%
Fresa aroma	Kilo	5.74	6.31	6.80	6.90	1.5%
Granada (costa)	Kilo	1.48	1.37	1.31	1.33	1.5%
Granadilla (selva)	Kilo	2.24	2.26	2.31	2.23	-3.5%
Guanábana (costa)	Kilo	4.64	4.63	4.60	4.60	0.0%
Guanábana (selva)	Kilo	4.81	4.79	4.80	4.80	0.0%
Higo maduro o brevas	Kilo	4.53	5.20	5.29	5.43	2.6%
Kiwi (importado de Chile)	Kilo	3.62	3.59	3.58	3.58	0.0%
Lima dulce (costa)	Kilo	2.48	2.49	2.55	2.50	-2.0%
Limón dulce (selva)	Kilo	1.30	1.28	1.25	1.25	0.0%
Lúcuma de seda (costa/selva)	Kilo	3.98	3.91	3.90	3.90	0.0%
Mandarina satsuma (costa)	Kilo	1.77	1.66	1.60	1.63	1.9%
Tangerina	Kilo	0.93	0.86	0.77	0.70	-9.1%
Mango criollo planta (costa)	Kilo	1.54	1.50	1.50	1.52	1.3%
Mango haden hayde planta	Kilo	1.27	1.21	1.23	1.33	8.1%
Mango kafro (costa)	Kilo	1.69	1.65	1.37	1.38	0.7%
Mango kent (costa)	Kilo	1.25	1.33	1.31	1.39	6.1%
Mango rosado-planta (costa)	Kilo	1.64	1.52	1.51	1.53	1.3%
Manzana cte./para agua	Kilo	1.18	1.16	1.15	1.14	-0.9%
Manzana delicia (costa)	Kilo	1.66	1.64	1.67	1.64	-1.8%
Manzana roja (imp.de Chile)	Kilo	3.30	3.25	3.30	3.38	2.4%
Manzana israel	Kilo	0.87	0.85	0.80	0.83	3.7%
Manzana pachacamac	Kilo	3.22	3.27	3.10	3.13	1.0%
Manzana winter	Kilo	1.72	1.70	1.67	1.67	0.0%
Maracuyá (costa)	Kilo	1.12	1.15	1.20	1.13	-5.8%
Melocotón durazno huayco	Kilo	2.94	2.89	2.94	2.90	-1.4%
Melón coquito	Kilo	1.18	1.13	1.13	1.15	1.8%
Melón honey dew	Kilo	1.32	1.29	1.33	1.35	1.5%
Membrillo criollo	Kilo	1.28	1.26	1.18	1.27	7.6%
Membrillo serrano	Kilo	1.70	1.71	1.71	1.63	-4.7%
Naranja primavera (costa)	Kilo	1.54	1.54	1.55	1.60	3.2%
Tangelo (selva)	Kilo	1.18	1.11	1.09	1.10	0.9%
Naranja valencia (selva)	Kilo	0.99	0.92	0.86	0.89	3.5%
Naranja washington (costa)	Kilo	2.60	2.58	2.53	2.33	-7.9%
Pacae criollo	Kilo	1.44	1.44	1.39	1.44	3.6%
Palta criolla (selva)	Kilo	0.95	0.97	1.00	0.98	-2.0%
Palta fuerte (costa)	Kilo	3.24	3.35	3.30	3.33	0.9%
Palta hall (selva)	Kilo	1.08	1.09	1.08	1.10	1.9%
Papaya (selva)	Kilo	2.36	2.14	1.92	1.94	1.0%
Pepino rayado	Kilo	1.52	1.51	1.50	1.45	-3.3%
Pera agua packam (imp.de Chile)	Kilo	3.35	3.32	3.37	3.39	0.6%
Piña cayena lisa	Kilo	2.47	2.48	2.60	2.63	1.2%
Piña criolla (selva)	Kilo	0.99	0.99	0.97	0.98	1.0%
Piña Golden	Kilo	2.41	2.35	2.50	2.44	-2.4%
Piña selva o haway	Kilo	0.89	0.86	0.85	0.86	1.2%
Plátano bellaco (selva)	Kilo	1.32	1.33	1.33	1.33	0.0%
Plátano bizcocho (selva)	Kilo	0.87	0.84	0.86	0.95	10.5%
Plátano isla (selva)	Kilo	1.29	1.29	1.28	1.30	1.6%
Plátano manzano (selva)	Kilo	0.96	0.97	0.97	1.00	3.1%
Plátano morado (selva)	Kilo	1.30	1.29	1.25	1.39	11.2%
Plátano palillo (selva)	Kilo	1.46	1.45	1.46	1.41	-3.4%
Plátano seda (selva)	Kilo	0.67	0.65	0.64	0.63	-1.6%
Plátano seda congo	Kilo	0.83	0.81	0.80	0.79	-1.3%
Sandia	Kilo	0.90	0.90	0.87	0.85	-2.3%
Tamarindo con cáscara (costa)	Kilo	5.20	5.18	5.15	5.15	0.0%
Tamarindo sin cáscara (costa)	Kilo	6.15	6.15	6.15	6.15	0.0%
Toronja con pepa (costa)	Kilo	1.18	1.17	1.18	1.18	0.0%
Toronja con pepa (selva)	Kilo	1.72	1.69	1.83	1.75	-4.4%
Tuna amarilla	Kilo	3.10	3.10	3.10	3.10	0.0%
Tuna blanca (costa/sierra)	Kilo	3.43	3.49	3.50	3.43	-2.0%
Tuna morada-rosada	Kilo	3.35	3.36	3.30	3.30	0.0%
Uva alfonso lavalett (negra)	Kilo	2.04	2.01	2.00	2.02	1.0%
Uva borgoña	Kilo	1.86	1.86	1.86	1.92	3.2%
Uva italia /americana (nacional)	Kilo	1.32	1.31	1.33	1.29	-3.0%
Uva palestina	Kilo	2.24	2.07	2.08	2.08	0.0%
Uva quebranta/moscatel	Kilo	1.91	1.97	2.00	1.97	-1.5%
Uva red globe	Kilo	1.53	1.51	1.50	1.60	6.7%
Uva rosada	Kilo	3.13	3.04	3.08	3.08	0.0%

Elaboración : Ministerio de Agricultura-Oficina de Estudios Económicos y Estadísticos

Cetros de acopio de Aves vivas de Lima M. y Precios al por mayor de Huevo (Depositos ubicados en el distrito de La Victoria)

	Precio Max.	Precio. Mín.
Pollo en pie	S/. 5.50	S/. 5.25
Huevo	S/. 5.20	S/. 5.20