MINISTERIO DE AGRICULTURA Y RIEGO

Boletín Diario
SISAP de Abastecimiento y Precios Mayoristas

DGESEP
Dirección General de Seguimiento y Evaluación de Políticas

21 de enero del 2015

Gran Mercado Mayorista de Lima-Santa Anita

Oferta del día: *Cebolla cabeza roja S/. 0,54 por kg*

Esta madrugada las negociaciones comerciales fueron intensas, similar a los miércoles de normal comercialización. Un aspecto a resaltar es que las lluvias en las zonas productoras de la sierra central han afectado la calidad de algunas legumbres, principalmente de arveja y haba.

Esta mañana se registró el ingreso de 3 542 toneladas de productos frescos, cantidad inferior en veintitrés por ciento respecto al promedio de los últimos cuatro miércoles. Es importante señalar que los stocks de la mayoría de productos están en niveles óptimos, principalmente de cebolla y ajo.

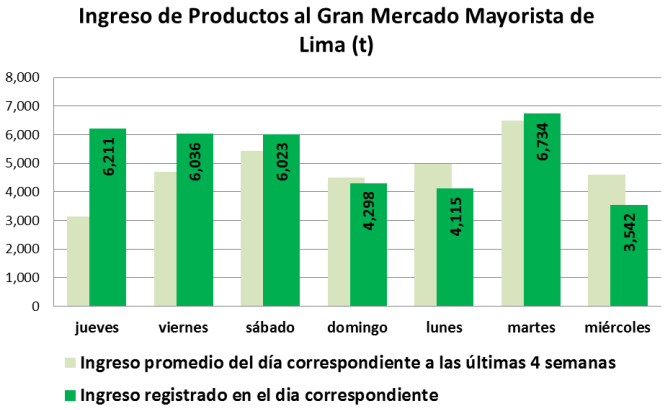

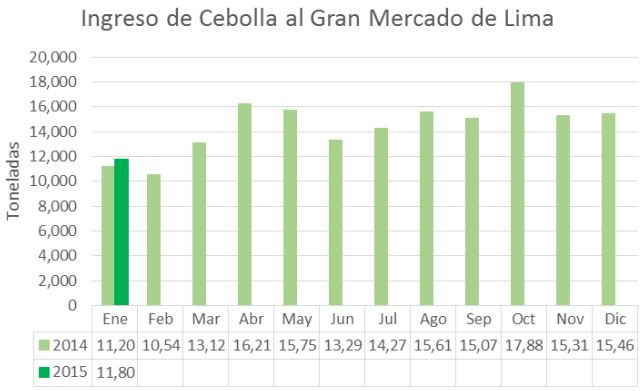

Tubérculos y raíces.- En las primeras horas de hoy se registró el ingreso de 1 032 toneladas de papa, volumen inferior en treinta y seis por ciento respecto al promedio de los últimos cuatro miércoles. Con excepción de variedad perricholi que viene en pocas cantidades, la oferta de la mayoría de variedades es alta, no obstante debemos mencionar que gran parte de la oferta contiene tierra adherida.

La demanda más la buena calidad de las siguientes variedades impulsaron a alzas de sus precios respecto al día anterior: amarilla tumbay de S/. 1,23 a S/. 1,35, canchan de S/. 1,14 a S/. 1,23 y huayro de S/. 1,13 a S/. 1,26 por kilogramo. Asimismo, por menor abastecimiento de la variedad perricholi, su precio creció respecto al día anterior de S/. 1,04 a S/. 1,22 por kilogramo.

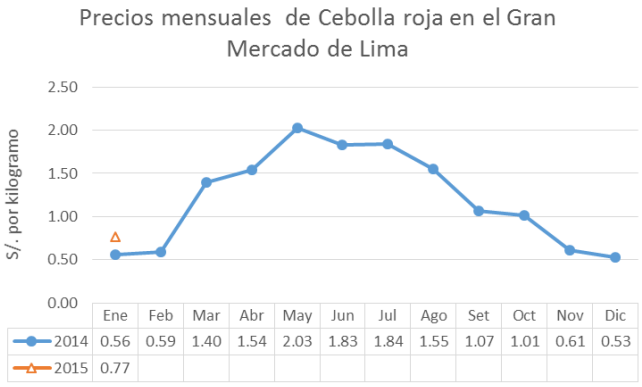

Hortalizas.- La mayor oferta de ajo criollo o napurí conllevó a una baja de su precio respecto al martes de S/. 3,48 a S/. 3,30 por kilogramo. La cebolla es otro producto que se ofrece en bastante, dado que proviene de Arequipa en elevados volúmenes y en mínimas cantidades de Lima (Cañete). Así también, el tomate se ofertó en cantidades importantes, lo cual ocasionó una baja de su precio de S/. 1,90 a S/. 1,70 por kilogramo.

Legumbres.- La menor calidad de las legumbres afectó negativamente precios respecto al martes: arveja americana de S/. 2,35 a S/. 2,28; arveja serrana de S/. 2,08 a S/. 1,93; frijol verde canario de S/. 2,45 a S/. 2,25; haba verde serrana de S/. 1,23 a S/. 1,13 y vainita americana de S/. 1,45 a S/. 1,28 por kilogramo. En la sierra central las lluvias dañaron la producción de arveja y haba; generaron manchas y por tanto sus calidades fueron disminuidas.

Mercado Mayorista Nº2 De Frutas

Oferta del día: *Melón coquito S/. 1,10 por kg*

Esta madrugada ingresó 1 840 toneladas de frutas, volumen inferior en cuatro por ciento respecto al promedio de los últimos cuatro miércoles. Similar a los miércoles anteriores, las negociaciones fueron poco fluidas si la comparamos con los días martes.

Las frutas que destacaron en la comercialización fueron mango y melón.

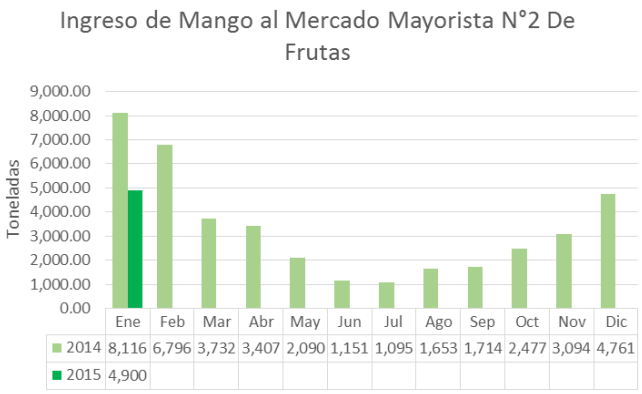

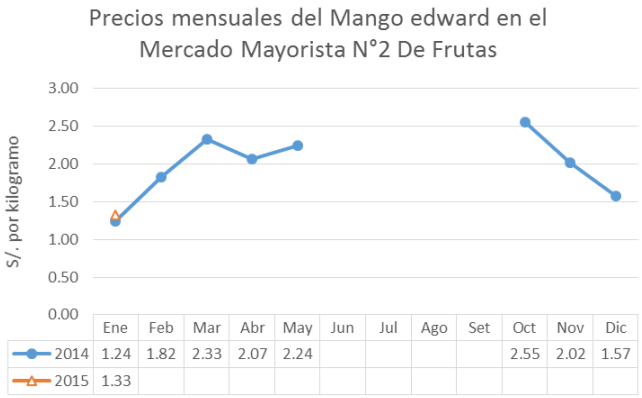

Mango.- Si bien es alta la oferta de mango, esta todavía es bastante baja si la comparamos con las cantidades ingresadas en el mismo mes de la campaña anterior de cosechas, aunque en estos últimos días los ingresos fueron bastante sustanciales y el mercado se encuentra abastecido de esta deliciosa fruta. En lo que va del presente mes, más de la mitad de la oferta corresponde a la variedad edward, le sigue en cantidades altas la handen-hayde y en menores volúmenes las variedades criollo, kafro y kent. En esta semana los ingresos de mango se caracterizaron por su buena calidad. La totalidad del mango proviene de las zonas productoras de Piura. Esta madrugada, según variedades, estos fueron los precios: edward, S/. 1,66; handen-hayde, S/. 1,55; kent, S/. 1,61; criollo, S/. 1,46 y kafro, S/. 1,50 por kilogramo.

Melón.- Esta fruta es otra que presenta altos stocks, principalmente de la variedad coquito. Por su precio bastante cómodo, S/. 1,10 por kilogramo, es muy solicitado por comerciantes minoristas. Además de los ingresos procedentes de la costa norte (Piura) han aumentado los ingresos provenientes de la costa central, principalmente de Lima (Huaral, Huacho y Cañete) e Ica (Nasca), lo cual está presionando a que baje su precio.

PRECIOS DE POLLO EN PIE (En centros de acopio)

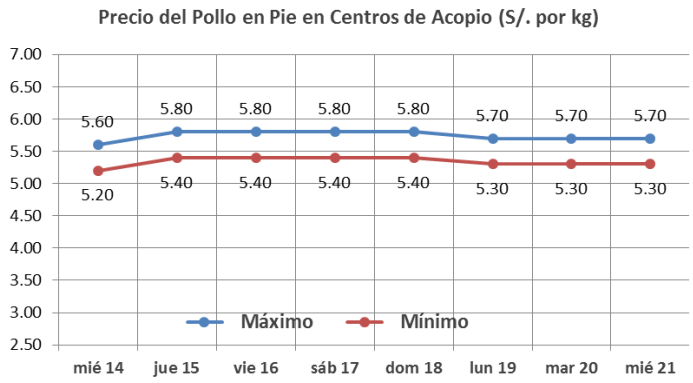

Pollo en pie.- El precio de esta ave se mantiene estable por tres días consecutivos, esta madrugada se comercializó entre S/. 5,70 y S/. 5,30 por kilogramo.

Lenta comercialización de aves en los centros de acopio. No se vendió la totalidad de la oferta, quedando excedentes en cantidades importantes.

Precios Mayoristas de los Principales Productos Comercializados en Mercados de Lima Metropolitana

Nombre del Producto	Prom. del jue 08 al mié 14	Prom. del jue 15 al mié 21	Var. (%)	ene mié-14	ene jue-15	ene vie-16	ene sáb-17	ene dom-18	ene lun-19	ene mar-20	ene mié-21	Var % Hoy/ayer
Gran Mercado Mayorista de Lima (S/. por kg)												
Ají escabeche fresco	2.17	2.17	-0.1%	2.05	2.25	2.38	2.35	2.14	1.93	2.08	2.08	0.0%
Ají rocoto	1.57	1.41	-10.3%	1.57	1.57	1.44	1.44	1.44	1.44	1.29	1.22	-5.4%
Ajo criollo o napuri	3.61	3.56	-1.6%	3.63	3.75	3.73	3.55	3.55	3.53	3.48	3.30	-5.2%
Ajo morado	5.74	5.67	-1.2%	5.70	5.70	5.70	5.70	5.70	5.65	5.60	5.65	0.9%
Cebolla cabeza roja	0.82	0.68	-17.4%	0.76	0.76	0.70	0.70	0.69	0.69	0.68	0.54	-20.6%
Choclo tipo cusco	2.35	2.40	2.0%	2.44	2.44	2.47	2.38	2.32	2.26	2.47	2.44	-1.2%
Tomate Katia *	1.67	1.56	-6.9%	1.38	1.45	1.33	1.33	1.51	1.69	1.90	1.70	-10.5%
Zanahoria	0.56	0.73	31.6%	0.57	0.57	0.77	0.80	0.80	0.80	0.73	0.65	-11.0%
Zapallo macre	1.00	1.11	11.2%	0.95	0.98	1.13	1.08	1.11	1.15	1.15	1.15	0.0%
Arveja verde americana	1.73	2.12	22.7%	1.78	1.98	1.95	1.95	2.10	2.25	2.35	2.28	-3.0%
Arveja verde serrana	1.53	1.80	17.6%	1.55	1.75	1.58	1.60	1.76	1.93	2.08	1.93	-7.2%
Frijol verde canario	2.71	2.21	-18.5%	2.45	2.28	1.93	1.93	2.19	2.45	2.45	2.25	-8.2%
Haba verde serrana	1.50	1.24	-17.2%	1.48	1.43	1.25	1.25	1.21	1.18	1.23	1.13	-8.1%
Vainita americana	1.03	1.24	20.6%	0.85	1.05	1.15	1.05	1.25	1.45	1.45	1.28	-11.7%
Camote amarillo	0.85	0.72	-15.5%	0.78	0.78	0.73	0.73	0.71	0.69	0.68	0.69	1.5%
Camote morado	0.78	0.69	-12.0%	0.73	0.74	0.68	0.68	0.68	0.68	0.68	0.68	0.0%
Olluco largo	1.89	1.85	-2.3%	1.85	1.78	1.88	1.80	1.80	1.80	1.88	1.98	5.3%
Papa amarilla tumbay	1.94	1.24	-36.0%	1.36	1.14	1.26	1.23	1.23	1.23	1.23	1.35	9.8%
Papa canchan	1.39	1.23	-11.5%	1.31	1.26	1.30	1.30	1.22	1.14	1.14	1.23	7.9%
Papa huamantanga	1.36	0.93	-32.1%	1.04	1.03	1.03	1.03	0.94	0.86	0.83	0.76	-8.4%
Papa huayro	1.64	1.20	-26.5%	1.35	1.04	1.26	1.25	1.24	1.24	1.13	1.26	11.5%
Papa negra andina	1.21	1.00	-17.4%	0.99	0.96	1.01	1.01	1.03	1.04	1.00	0.96	-4.0%
Papa perricholi	1.21	0.96	-20.9%	0.99	0.90	0.90	0.94	0.88	0.82	1.04	1.22	17.3%
Papa peruanita	1.75	1.20	-31.1%	1.35	1.13	1.24	1.20	1.22	1.24	1.24	1.15	-7.3%
Papa UNICA	1.29	1.17	-8.8%	1.14	1.14	1.23	1.18	1.18	1.18	1.15	1.15	0.0%
Papa yungay	1.01	0.81	-20.3%	0.93	0.90	0.80	0.80	0.81	0.81	0.76	0.76	0.0%
Yuca amarilla	1.18	1.01	-14.5%	1.03	0.95	0.98	0.98	1.01	1.05	1.03	1.05	1.9%
Limón sutil bolsa	1.07	0.84	-21.8%	0.83	0.85	0.83	0.86	0.85	0.83	0.82	0.82	0.0%
Limón sutil cajón	1.21	1.00	-17.1%	0.98	1.01	0.98	1.03	1.02	1.01	0.98	0.98	0.0%
Mercado Mayorista Nº2 De Frutas (S/. por kg)												
Camu camu	4.33	4.16	-3.9%	4.17	4.20	4.17	4.15	4.20	4.20	4.10	4.10	0.0%
Carambola	1.62	1.54	-4.9%	1.53	1.53	1.55	1.55	1.50	1.53	1.55	1.55	0.0%
Chirimoya cumbe	6.83	6.78	-0.8%	6.88	6.88	6.75	6.75	6.75	6.80	6.80	6.73	-1.0%
Ciruela nectarina (importada)	4.62	4.87	5.4%	4.93	4.88	4.93	4.90	4.90	4.83	4.83	4.83	0.0%
Ciruela roja criolla	1.63	1.47	-10.2%	1.52	1.52	1.52	1.53	1.47	1.42	1.38	1.42	2.9%
Ciruela santa rosa nacional	4.33	4.32	-0.2%	4.33	4.35	4.35	4.30	4.35	4.30	4.28	4.33	1.2%
Coco	0.97	0.96	-1.4%	1.07	1.07	0.95	0.93	...	0.93	0.93	0.93	0.0%
Cocona	1.21	1.21	0.2%	1.15	1.15	1.22	1.20	1.20	1.18	1.25	1.28	2.4%
Fresa aroma	2.35	2.66	13.3%	2.60	2.60	2.65	2.65	2.65	2.70	2.73	2.63	-3.7%
Granadilla costa	2.82	2.71	-3.9%	2.84	2.66	2.72	2.75	2.75	2.78	2.66	2.66	0.0%
Granadilla selva	4.74	3.95	-16.8%	4.58	4.04	4.04	3.96	3.96	4.04	3.79	3.79	0.0%
Guanábana de la selva	6.76	6.53	-3.4%	6.80	6.60	6.63	6.70	6.40	6.43	...	6.40	
Higo maduro	4.24	4.13	-2.7%	4.13	3.94	4.06	4.00	4.13	4.13	4.31	4.31	0.0%
Kiwi importado chileno	3.79	3.78	-0.3%	3.73	3.73	3.81	3.83	3.83	3.77	3.77	3.73	-1.1%
Lima dulce (costa)	2.36	2.49	5.1%	2.28	2.43	2.38	2.65	2.40	2.53	2.53	2.48	-2.0%
Lúcuma de seda	5.08	4.85	-4.6%	5.08	4.88	4.93	4.90	4.85	4.80	4.78	4.83	1.0%
Mandarina malvácea	3.34	3.49	4.6%	3.33	3.45	3.48	3.50	3.50	3.48	3.48	3.53	1.4%
Mandarina murcott	3.59	3.64	1.6%	3.58	3.63	3.58	3.65	3.60	3.58	3.73	3.73	0.0%
Mandarina satsuma	3.64	3.61	-0.8%	3.48	3.63	3.63	3.60	3.60	3.58	3.63	3.63	0.0%
Mandarina tangerina	1.12	1.14	1.4%	1.14	1.14	1.14	1.13	1.13	1.14	1.14	1.14	0.0%
Mango criollo planta	1.32	1.44	9.1%	1.38	1.41	1.41	1.45	1.45	1.45	1.46	1.46	0.0%
Mango edward planta	1.14	1.59	39.0%	1.40	1.51	1.57	1.59	1.59	1.60	1.60	1.66	3.7%
Mango haden hayde planta	1.06	1.45	37.0%	1.20	1.27	1.45	1.44	1.44	1.48	1.52	1.55	2.0%
Mango kafro	#¡DIV/0!	1.52	#¡DIV/0!	...	1.49	1.51	1.53	1.53	1.54	1.54	1.50	-2.6%
Mango kent	1.14	1.62	41.9%	1.39	1.52	1.64	1.63	1.63	1.66	1.66	1.61	-3.0%
Manzana cte. para agua (f)	1.73	1.73	0.0%	1.73	1.72	1.70	1.75	1.75	1.72	1.72	1.74	1.2%
Manzana delicia	1.79	1.78	-0.9%	1.80	1.76	1.77	1.77	1.77	1.78	1.79	1.79	0.0%
Manzana golden	2.20	2.38	8.1%	2.23	2.30	2.30	2.30	2.40	2.43	2.40	2.50	4.2%
Manzana importada (chilena)	4.40	4.65	5.5%	4.46	4.46	4.66	4.63	4.70	4.71	4.71	4.65	-1.3%
Manzana Israel	1.22	1.17	-3.6%	1.23	1.20	1.20	1.20	1.20	1.15	1.13	1.13	0.0%
Manzana Winter	1.81	1.86	2.4%	1.82	1.84	1.81	1.85	1.88	1.89	1.89	1.84	-2.6%
Maracuyá costa	2.13	2.00	-6.2%	2.18	2.08	2.08	2.10	2.00	1.95	1.88	1.88	0.0%
Melocotón blanquillo	2.80	2.97	6.0%	2.79	2.94	2.94	2.92	2.96	2.96	3.02	3.02	0.0%
Melocotón durazno huayco	3.00	3.51	17.0%	3.19	3.40	3.40	3.50	3.50	3.56	3.60	3.60	0.0%
Melón coquito	1.14	1.07	-5.6%	1.10	1.06	1.06	1.08	1.08	1.06	1.08	1.10	1.9%
Membrillo criollo	2.15	2.35	9.2%	2.20	2.23	2.28	2.30	2.40	2.43	2.43	2.40	-1.2%
Membrillo serrano	2.07	2.16	4.4%	2.11	2.11	2.14	2.15	2.17	2.18	2.18	2.18	0.0%
Naranja primavera	1.62	1.62	-0.3%	1.63	1.58	1.65	1.65	...	1.65	1.58	1.58	0.0%
Naranja tangelo selva	1.55	1.46	-5.5%	1.49	1.49	1.48	1.48	1.48	1.43	1.40	1.49	6.4%
Naranja valencia	1.32	1.19	-10.0%	1.24	1.20	1.20	1.21	1.21	1.18	1.15	1.19	3.5%
Naranja washington	2.74	2.70	-1.8%	2.75	2.75	2.73	2.70	2.70	2.73	2.63	2.63	0.0%
Palta criolla selva	1.26	1.34	6.6%	1.31	1.31	1.35	1.33	1.33	1.38	1.31	1.40	6.9%
Palta fuerte costa	4.18	3.92	-6.2%	4.15	4.15	3.85	3.85	3.85	3.88	3.85	4.00	3.9%
Papaya criolla costa	1.61	1.67	3.1%	1.72	1.75	1.75	1.63	...	1.67	1.61	1.58	-1.9%
Papaya selva	1.79	1.90	6.4%	2.02	1.98	1.94	1.92	1.92	1.85	1.85	1.85	0.0%
Pepino rayado	1.85	2.03	10.0%	2.00	2.00	2.00	2.00	2.00	2.05	2.08	2.08	0.0%
Pera agua packam importado	4.68	4.69	0.2%	4.69	4.65	4.71	4.70	4.70	4.71	4.66	4.71	1.1%
Piña cayena lisa	1.97	1.85	-6.2%	1.93	1.88	1.88	1.90	1.85	1.85	1.83	1.78	-2.7%
Piña criolla selva	1.09	1.13	3.4%	1.10	1.10	1.13	1.13	1.13	1.13	1.13	1.13	0.0%
Piña golden	1.79	1.63	-9.1%	1.73	1.69	1.65	1.67	1.63	1.60	1.60	1.56	-2.5%
Piña selva o haway	1.09	1.10	1.1%	1.08	1.08	1.10	1.10	1.10	1.10	1.10	1.10	0.0%
Plátano bellaco	1.47	1.48	0.5%	1.47	1.47	1.47	1.50	1.50	1.47	1.47	1.47	0.0%
Plátano bizcocho	0.94	0.93	-0.8%	0.95	0.93	0.95	0.93	0.93	0.91	0.93	0.93	0.0%
Plátano isla	1.33	1.38	3.9%	1.34	1.34	1.38	1.38	1.38	1.39	1.39	1.39	0.0%
Plátano manzano	1.03	1.07	3.5%	1.05	1.05	1.05	1.09	1.09	1.09	1.05	1.05	0.0%
Plátano morado	1.59	1.63	2.6%	1.60	1.52	1.69	1.75	1.67	1.65	1.56	1.60	2.6%
Plátano palillo	1.48	1.48	0.0%	1.54	1.47	1.47	1.50	1.50	1.47	1.47	1.47	0.0%
Plátano seda congo	1.28	1.35	5.2%	1.31	1.31	1.36	1.35	1.35	1.36	1.34	1.36	1.5%
Plátano seda selva	1.07	1.12	4.4%	1.09	1.09	1.13	1.12	1.12	1.13	1.13	1.13	0.0%
Sandia	1.04	1.02	-1.4%	1.03	1.03	1.03	1.05	1.05	1.03	1.00	0.98	-2.0%
Toronja costa con pepa	1.65	1.66	0.1%	1.67	1.63	1.65	1.70	...	1.69	1.63	1.64	0.6%
Toronja selva con pepa	1.55	1.59	2.4%	1.50	1.52	1.52	1.58	1.63	1.60	1.56	1.69	8.3%
Tuna amarilla	3.24	3.28	1.3%	3.25	3.28	3.28	3.30	3.30	3.28	3.25	3.28	0.9%
Tuna blanca	3.21	3.24	0.9%	3.18	3.23	3.23	3.20	3.20	3.28	3.28	3.28	0.0%
Tuna morada	3.22	3.27	1.6%	3.23	3.25	3.25	3.30	3.25	3.25	3.33	3.28	-1.5%
Uva alfonso lavalle negra	2.05	1.93	-5.4%	1.92	1.92	1.92	1.96	1.96	1.92	1.92	1.94	1.0%
Uva borgoña	2.08	2.10	0.7%	2.04	2.06	2.10	2.08	2.08	2.11	2.13	2.13	0.0%
Uva italia	1.80	1.78	-0.8%	1.81	1.81	1.79	1.75	1.75	1.77	1.77	1.83	3.4%
Uva red globe	1.97	1.94	-1.6%	1.98	1.98	1.90	1.92	1.92	1.94	1.94	1.96	1.0%
Uva rosada sin pepa	3.67	3.87	5.3%	3.73	3.79	3.81	3.83	3.83	3.90	3.94	3.97	0.8%
Yacon	1.59	1.58	-0.4%	1.55	1.55	1.58	1.60	1.60	1.55	1.63	1.58	-3.1%

Fuente:

Gran Mercado Mayorista de Lima. En este mercado se toma en cuenta el tomate katia desde el 01 de setiembre del 2014

Mercado Mayorista Nº2 De Frutas

Elab.: MINAGRI-DGESEP-DEA