Lima, 18 de diciembre de 2017

En general, los precios al por mayor de los alimentos comercializados en los dos principales mercados mayoristas de la capital (GMML y MM NRO 2-FRUTAS) han registrado el día de hoy una caída de 0,4% explicado por la disminución de precios de las hortalizas y frutas; siendo las hortalizas los que mayor contribución han tenido con el resultado general.

Gran Mercado Mayorista de Lima – Santa Anita

Producto con la mayor disminución porcentual en su precio: *Papa única, S/ 0,34 por kg.*

Esta madrugada se registró el ingreso total de 5 149 toneladas de productos (GMML, Incluye frutas y otros productos), cantidad superior en 9,4% respecto del promedio de los últimos cuatro lunes. Asimismo, ingresó 713 toneladas de papa, cantidad superior en 7,4% respecto del promedio de los últimos cuatro lunes.

Tubérculos y raíces.- En cuanto al comportamiento de los precios de tubérculos y raíces, se registró una subida en general de 1,8%; siendo la papa blanca el producto que más ha contribuido a dicha elevación respecto del día anterior, pasó de S/ 0,45 a S/ 0,47 por kilogramo. Asimismo, se registró el aumento de precios de otros productos como la papa huayro de S/ 0,99 a S/ 1,04; papa amarilla de S/ 1,10 a S/ 1,15; yuca amarilla de S/ 1,44 a S/ 1,45 por kilogramo; cabe señalar, que el aumento de los precios estuvo asociado con el incremento de la demanda de la papa blanca y con la disminución de la oferta de los demás productos. El día de hoy ingresó 2 357 toneladas de tubérculos, cantidad inferior en 8,1% respecto del promedio de los últimos cuatro lunes.

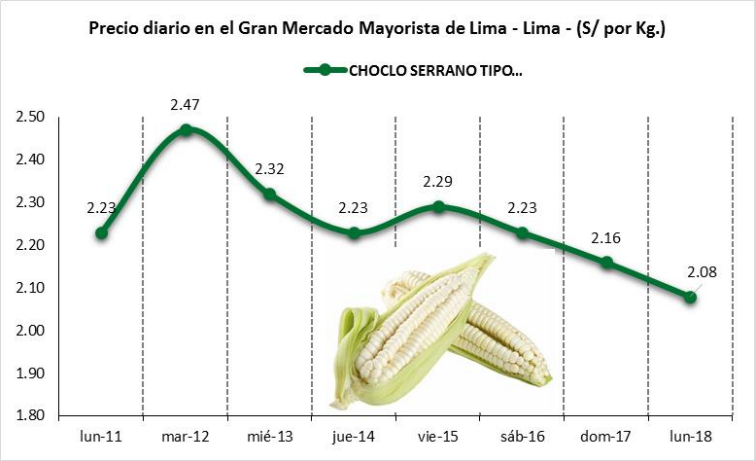

Hortalizas.- En cuanto al comportamiento de los precios de las hortalizas, se registró una caída en general de 1,6%, siendo el choclo serrano tipo cuzco el producto que más ha contribuido a dicha disminución respecto del día anterior, pasó de S/ 2,16 a S/ 2,08 por kilogramo. Asimismo, se registró el descenso de los precios de otros productos como el ají escabeche fresco de S/ 3,09 a S/ 2,85; cebolla cabeza roja de S/ 0,59 a S/ 0,56; ajo criollo o napuri de S/ 2,18 a S/ 2,15 por kilogramo; cabe mencionar, que la disminución de los precios estuvo vinculado con el incremento de la oferta del ají escabeche fresco y de la cebolla cabeza roja; y del descenso de la demanda de los demás estos productos. El día de hoy ingresó 3 107 toneladas de hortalizas, cantidad superior en 18,2% respecto del promedio de los últimos cuatro lunes.

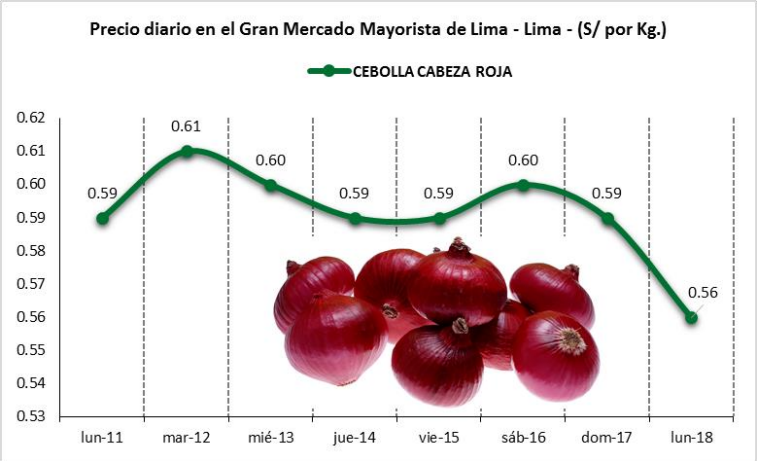

Hortalizas leguminosas verdes En cuanto al comportamiento de los precios de las leguminosas verdes, registró una subida en general de 3,4%, siendo la arveja verde americana el producto que más ha contribuido con este ascenso respecto del día anterior, pasó de S/ 1,78 a S/ 1,88 por kilogramo. Asimismo, se registró el alza de los precios de otros productos como el frijol verde canario de S/ 1,48 a S/ 1,58; vainita americana de S/ 1,55 a S/ 1,65 por kilogramo; es importante mencionar, que el aumento de los precios se encuentra asociado con la menor oferta de la arveja verde americana y de la vainita americana. El día de hoy ingresó 85 toneladas de leguminosas verdes, cantidad inferior en 23,3% respecto del promedio de los últimos cuatro lunes.

CONSULTA PRECIOS DESDE TU CELULAR MARCA *343# desde tu Movistar
EL DATERO AGRARIO
Información de precios al alcance de tus manos!
DESCARGA LOS APLICATIVOS DEL: Play Store
SIEA Sistema Integrado de Estadísticas Agrarias
Visita nuestro portal: siea.minagri.gob.pe

Mercado Mayorista De Frutas Nº 2

Fruta con la mayor disminución porcentual en su precio: *Cocona (selva), S/ 1,15 por kg.*

El comportamiento de los precios al por mayor de las frutas comercializados el día de hoy, en general registró una caída de 0,8%, respecto del día anterior.

Esta madrugada se registró el ingreso de 1 740 toneladas de frutas, cantidad inferior en 4,9% respecto del promedio de los últimos cuatro lunes. Los diez primeros productos que registraron los mayores volúmenes de ingreso son: plátano 324 toneladas, mango 172 toneladas, manzana 148 toneladas, papaya 138 toneladas, piña 133 toneladas, naranja 130 toneladas, mandarina 93 toneladas, uva 91 toneladas, palta 66 toneladas y sandía 60 toneladas.

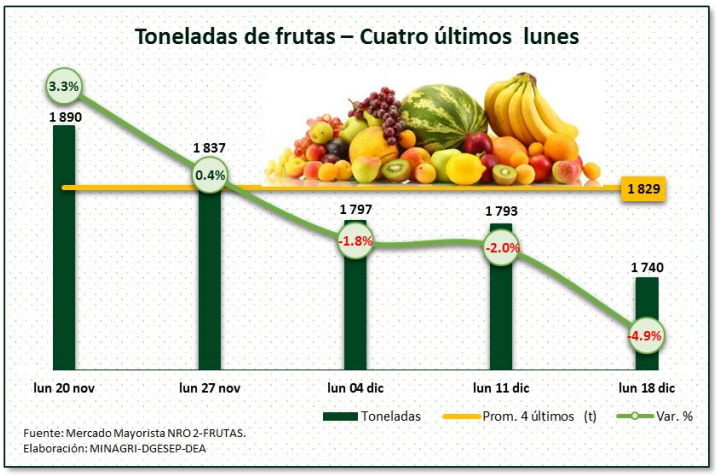

La fresa aroma fue el producto que más ha contribuido con la disminución de los precios respecto del día anterior, pasó de S/ 3,03 a S/ 2,85 por kilogramo. Asimismo, se registró la disminución de precios de otras frutas como la palta fuerte costa de S/ 4,93 a S/ 4,75; maracuyá costa de S/ 1,95 a S/ 1,88; naranja valencia (selva) de S/ 0,67 a S/ 0,65; mango edward de S/ 0,76 a S/ 0,74; plátano bizcocho de S/ 1,14 a S/ 1,11; uva italia de S/ 2,35 a S/ 2,29; chirimoya cumbe de S/ 5,28 a S/ 5,15; manzana israel de S/ 0,85 a S/ 0,83; sandía de S/ 0,90 a S/ 0,88; plátano isla de S/ 1,66 a S/ 1,63; tuna amarilla de S/ 3,13 a S/ 3,08 por kilogramo.

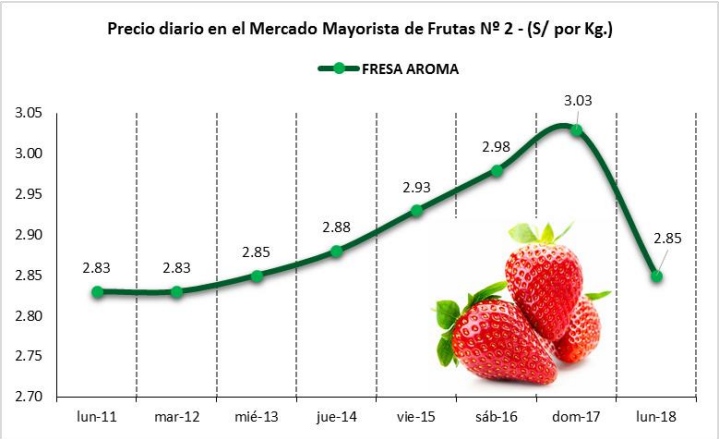

Por otro lado, la subida de los precios de otras frutas no contrarrestó el resultado general, siendo la papaya (selva) el producto que más ha contribuido en la subida de los precios respecto del día anterior, pasó de S/ 1,75 a S/ 1,79 por kilogramo. Asimismo, se registró la elevación de precios de otros productos como la uva alfonso lavalett de S/ 1,63 a S/ 1,73; manzana importada (chilena) de S/ 3,43 a S/ 3,63; piña criolla de selva de S/ 0,94 a S/ 0,96; melón coquito de S/ 0,96 a S/ 0,98; mandarina malvacea de S/ 2,58 a S/ 2,63; granadilla selva de S/ 3,17 a S/ 3,23; melocotón durazno huayco de S/ 3,50 a S/ 3,56; palta criolla selva de S/ 1,88 a S/ 1,90; naranja washington naval de S/ 3,55 a S/ 3,58 por kilogramo.

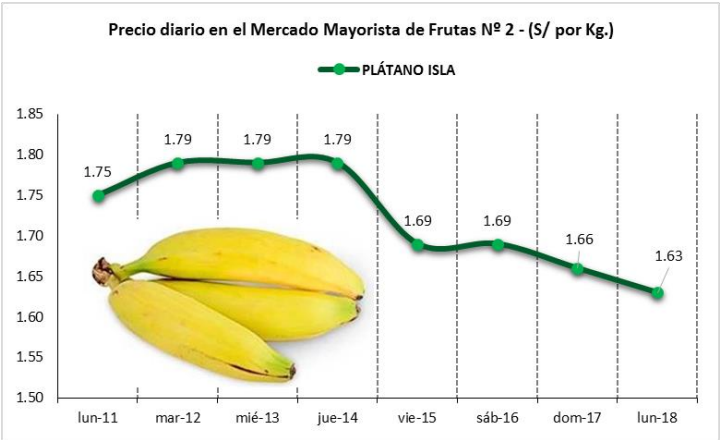

Frutas que no han variado de precio y/o registran precios similares respecto del día anterior: limón sutil bolsa a S/ 0,92; manzana cte. para agua a S/ 1,06; pera agua packam importado a S/ 4,83; plátano seda congo a S/ 1,76; manzana delicia (costa) a S/ 1,98 por kilogramo.

CONSULTA PRECIOS DESDE TU CELULAR MARCA *343# desde tu Movistar
EL DATERO AGRARIO
Información de precios al alcance de tus manos!
DESCARGA LOS APLICATIVOS DEL: Play Store
SIEA Sistema Integrado de Estadísticas Agrarias
Visita nuestro portal: siea.minagri.gob.pe

PRECIOS MAYORISTAS DE LOS PRINCIPALES PRODUCTOS COMERCIALIZADOS EN MERCADOS DE LIMA METROPOLITANA (S/ por kg)

CNPA	NOMBRE DEL PRODUCTO	MERCADO	Prom. del mar 5 al lun 11	Prom. del mar 12 al lun 18	Var. (%)	dic lun-11	dic mar-12	dic mié-13	dic jue-14	dic vie-15	dic sáb-16	dic dom-17	dic lun-18	Var % Hoy/ayer
011	**CEREALES**													
01122	MAIZ MARLO/CORONTA DE MAIZ	GMML	8.50	7.84	-7.8%	8.25	8.00	7.75	7.75	7.75	7.75	7.88	8.00	1.5%
01122	MAIZ MORADO	GMML	0.91	0.76	-16.1%	0.88	0.83	0.80	0.70	0.68	0.68	0.78	0.88	12.8%
012	**HORTALIZAS**													
0121	**Hortalizas de hoja o de tallo**													
01211	ESPARRAGO FRESCO	GMML	6.99	6.90	-1.3%	6.76	6.76	7.00	6.76	6.76	7.00	7.00	7.00	0.0%
01219	ACELGA (CRIOLLA/SERRANA)	GMML	2.15	1.98	-7.9%	1.75	1.75	1.75	1.63	2.13	2.13	2.19	2.25	2.7%
01214	LECHUGA AMERICANA (CRIOLLA/SERRANA)	GMML	1.08	1.08	0.1%	1.04	1.00	1.00	0.96	1.13	1.13	1.15	1.17	1.7%
01214	LECHUGA CRIOLLA SEDA	GMML	2.19	2.17	-0.7%	2.08	2.08	2.08	1.92	2.25	2.33	2.29	2.25	-1.7%
01214	LECHUGA ROMANA HIDROPONICA /B/R/O	GMML	1.10	1.16	5.4%	1.17	1.17	1.21	1.13	1.17	1.13	1.15	1.17	1.7%
01213	BROCOLI	GMML	1.29	1.29	-0.2%	1.33	1.13	1.20	1.13	1.20	1.20	1.45	1.70	17.2%
01212	COL CHINA/LONGAPA	GMML	2.35	2.56	9.3%	2.21	2.60	2.60	2.60	2.65	2.71	2.50	2.29	-8.4%
01212	COL CORAZON (CRIOLLA/SERRANA)	GMML	0.51	0.49	-2.8%	0.51	0.49	0.49	0.49	0.51	0.49	0.49	0.49	0.0%
01213	COLIFLOR (CRIOLLA/SERRANA)	GMML	0.78	0.75	-4.2%	0.76	0.79	0.67	0.64	0.76	0.79	0.79	0.79	0.0%
01215	ESPINACA (CRIOLLA/SERRANA)	GMML	2.71	2.41	-11.1%	2.25	2.20	2.25	2.75	2.75	2.25	2.31	2.38	3.0%
01219	PEREJIL (CRIOLLO/SERRANO)	GMML	1.18	1.19	0.5%	1.13	1.25	1.13	1.13	1.25	1.13	1.19	1.25	5.0%
01212	PACCHOY	GMML	3.86	3.97	2.8%	3.63	3.71	3.71	3.71	4.38	4.50	4.08	3.67	-10.0%
01216	ALCACHOFA SERRANA/VALLE/QUEBRADA/HELADA	GMML	3.55	3.99	12.6%	3.56	3.81	3.88	3.94	4.13	4.13	4.06	4.00	-1.5%
01212	HOLANTAU/HORGANICA	GMML	3.78	4.35	15.1%	3.75	4.63	4.38	4.25	4.25	4.25	4.31	4.38	1.6%
0122	**Melones**													
01221	SANDIA VAR.	MMF2	0.89	0.90	0.3%	0.88	0.90	0.90	0.90	0.90	0.90	0.90	0.88	-2.2%
01229	MELON COQUITO	MMF2	1.00	0.95	-4.3%	1.04	0.94	0.94	0.96	0.94	0.96	0.96	0.98	2.1%
0123	**Hortalizas de fruto**													
01231	AJI AMARILLO SECO	GMML	10.44	10.49	0.5%	10.38	10.63	10.50	10.50	10.50	10.50	10.44	10.38	-0.6%
01231	AJI ESCABECHE FRESCO/ZANAHOR/LISO	GMML	4.03	3.28	-18.5%	3.40	3.50	3.48	3.38	3.35	3.33	3.09	2.85	-7.8%
01231	AJI MONTAÑA/CHANCHAMAYO(COSTA/SELVA)	GMML	1.27	1.23	-3.1%	1.25	1.25	1.20	1.25	1.25	1.20	1.23	1.25	1.6%
01231	AJI ROCOTO (COSTA/SIERRA/SELVA)	GMML	1.07	1.25	16.8%	1.01	1.21	1.25	1.28	1.25	1.25	1.25	1.25	0.0%
01231	PIMIENTO MORRON/INJE/PAPR/LAR/PAL/SED/PI	GMML	1.83	1.25	-31.9%	1.60	1.53	1.31	1.18	1.18	1.18	1.18	1.18	0.0%
01232	PEPINILLO	GMML	1.08	0.94	-12.6%	1.04	1.04	0.96	0.96	0.88	0.88	0.92	0.96	4.3%
01233	BERENJENA (CRIOLLA/SERRANA)	GMML	3.75	3.49	-6.9%	3.70	3.50	3.50	3.40	3.40	3.50	3.55	3.60	1.4%
01234	TOMATE KATIA	GMML	1.05	0.89	-15.9%	0.97	0.88	0.88	0.97	0.88	0.85	0.87	0.88	1.1%
01235	ZAPALLO ITALIANO	GMML	0.85	0.83	-2.9%	0.90	0.88	0.88	0.79	0.81	0.83	0.81	0.79	-2.5%
01235	ZAPALLO LOCHE	GMML	3.72	3.36	-9.7%	3.67	3.50	3.50	3.67	3.33	3.33	3.17	3.00	-5.4%
01235	ZAPALLO MACRE(COSTA/SIERRA/SELVA)	GMML	0.71	0.68	-3.6%	0.70	0.68	0.68	0.68	0.70	0.68	0.68	0.68	0.0%
01239	CAIGUA (SELVA)	GMML	1.83	1.74	-4.8%	1.81	1.81	1.81	1.81	1.56	1.52	1.74	1.96	12.6%
0124	**Hortalizas leguminosas verdes**													
01241	FREJOLITO CHINO	GMML	1.50	1.50	0.0%	1.50	1.50	1.50	1.50	1.50	1.50	1.50	1.50	0.0%
01241	FRIJOL VERDE CANARIO	GMML	1.84	1.58	-13.9%	1.93	1.93	1.73	1.50	1.48	1.38	1.48	1.58	6.8%
01241	PALLAR VERDE SERRUCHO	GMML	1.44	1.07	-25.5%	1.48	1.48	1.48	1.50	1.53	1.50	0.00	0.00	
01241	VAINITA AMERICANA/SEDA/PITO/CORRIENT/MAD	GMML	1.12	1.55	38.7%	1.65	1.83	1.65	1.35	1.38	1.45	1.55	1.65	6.5%
01242	ARVEJA VERDE AMERICANA/(CRIOLLA/SERRANA)	GMML	1.81	1.69	-6.3%	1.80	1.75	1.68	1.48	1.60	1.68	1.78	1.88	5.6%
01242	ARVEJA VERDE BLANCA SERRANA	GMML	1.03	0.63	-38.2%	0.00	0.00	0.00	0.00	0.00	1.48	1.48	1.48	0.0%
01243	HABA VERDE SERRANA	GMML	1.07	1.13	6.2%	1.20	1.23	1.13	1.10	1.13	1.13	1.11	1.10	-0.9%
0125	**Hortalizas de raíz, bulbosas o tuberosas**													
01251	NABO (CRIOLLO/SERRANO)	GMML	1.63	1.46	-10.3%	1.38	1.70	1.70	1.38	1.38	1.33	1.35	1.38	2.2%
01251	ZANAHORIA	GMML	0.43	0.42	-2.7%	0.42	0.44	0.42	0.42	0.40	0.40	0.41	0.42	2.4%
01252	AJO CRIOLLO O NAPURI	GMML	2.24	2.18	-2.7%	2.18	2.18	2.15	2.15	2.23	2.20	2.18	2.15	-1.4%
01252	AJO MORADO/BARRAN/LEGIT/ARICOTA/OTROS	GMML	4.28	4.24	-0.9%	4.20	4.20	4.20	4.18	4.25	4.25	4.29	4.33	0.9%
01253	CEBOLLA CABEZA BLANCA NACIONAL	GMML	1.14	1.14	-0.3%	1.14	1.15	1.15	1.14	1.13	1.13	1.13	1.14	0.9%
01253	CEBOLLA CABEZA ROJA	GMML	0.58	0.59	1.5%	0.59	0.61	0.60	0.59	0.59	0.60	0.59	0.56	-5.1%
01253	CEBOLLA CHINA (CRIOLLA/SERRANA)	GMML	1.28	1.22	-4.6%	1.20	1.18	1.33	1.20	1.25	1.20	1.20	1.20	0.0%
01254	PORO (CRIOLLO/SERRANO)	GMML	0.72	0.82	14.1%	0.67	0.87	0.72	0.67	0.87	0.87	0.87	0.87	0.0%
01259	BETERRAGA (CRIOLLA/SERRANA)	GMML	1.13	1.03	-8.2%	1.11	1.11	1.04	1.00	1.04	0.93	1.01	1.11	9.9%
01259	RABANITO (CRIOLLO/SERRANO)	GMML	3.08	2.51	-18.5%	2.33	2.33	3.00	2.51	2.51	2.33	2.41	2.51	4.1%
0129	**Hortalizas frescas, n.c.p.**													
01290	CHOCLO TIPO CUSCO	GMML	2.23	2.25	1.1%	2.23	2.47	2.32	2.23	2.29	2.23	2.16	2.08	-3.7%
01290	APIO CRIOLLO/SERRANO	GMML	0.77	0.89	15.5%	0.75	0.92	0.75	0.92	0.92	0.75	0.92	1.08	17.4%
013	**FRUTAS Y NUECES**													
0131	**Frutas tropicales y subtropicales**													
01311	PALTA CRIOLLA SELVA	MMF2	1.85	1.99	7.3%	1.96	2.02	2.10	2.10	1.94	1.96	1.88	1.90	1.1%
01311	PALTA FUERTE COSTA	MMF2	5.56	5.03	-9.6%	5.25	5.25	5.25	5.15	4.93	4.93	4.93	4.75	-3.7%
01311	PALTA HALL (SELVA)	MMF2	2.10	2.12	1.0%	2.19	2.13	2.15	2.19	2.15	2.13	2.04	2.06	1.0%
01312	PLATANO BIZCOCHO (SELVA)	MMF2	1.08	1.09	0.9%	1.13	1.11	1.09	1.05	1.05	1.11	1.14	1.11	-2.6%
01312	PLATANO MANZANO (SELVA)	MMF2	1.17	1.14	-2.7%	1.16	1.17	1.16	1.16	1.14	1.13	1.14	1.08	-5.3%
01312	PLATANO MORADO (SELVA)	MMF2	2.29	2.01	-12.1%	2.31	2.31	2.31	0.00	2.29	2.33	2.44	2.40	-1.6%
01312	PLATANO SEDA (SELVA)	MMF2	1.42	1.41	-1.2%	1.39	1.43	1.43	1.41	1.41	1.39	1.38	1.39	0.7%
01312	PLATANO SEDA CONGO	MMF2	1.84	1.81	-1.6%	1.81	1.83	1.85	1.86	1.81	1.78	1.76	1.76	0.0%
01313	PLATANO BELLACO (SELVA)	MMF2	1.63	1.64	0.8%	1.61	1.61	1.64	1.64	1.64	1.64	1.64	1.67	1.8%
01313	PLATANO ISLA (SELVA)	MMF2	1.75	1.72	-1.9%	1.75	1.79	1.79	1.79	1.69	1.69	1.66	1.63	-1.8%
01313	PLATANO PALILLO/SELVA	MMF2	1.64	1.63	-0.9%	1.67	1.64	1.64	1.64	1.61	1.61	1.61	1.64	1.9%
01315	HIGO MADURO O BREVAS	MMF2	7.87	7.48	-5.0%	7.61	7.61	7.61	7.46	7.46	7.46	7.43	7.32	-1.5%
01316	MANGO CRIOLLO PLANTA (COSTA)	MMF2	1.04	1.02	-2.2%	1.01	1.01	1.03	1.06	0.99	1.03	1.01	1.01	0.0%
01316	MANGO EDWARD PLANTA	MMF2	0.81	0.76	-6.7%	0.81	0.79	0.78	0.75	0.75	0.75	0.76	0.74	-2.6%
01316	MANGO HADEN /HAYDE (PLANTA)	MMF2	0.80	0.76	-4.1%	0.81	0.80	0.78	0.75	0.75	0.73	0.73	0.80	
01316	MANGO KAFRO / JAFRO (COSTA)	MMF2	0.97	0.98	1.3%	0.91	0.99	1.01	0.99	0.99	0.97	0.97	0.97	0.0%
01316	MANGO KENT (COSTA)	MMF2	0.00	1.19		0.00	0.00	1.45	1.42	1.39	1.36	1.39	1.30	-6.5%
01316	MANGO ROSADO / PLANTA (COSTA)	MMF2	0.00	0.00		0.00	0.00	0.00	0.00	0.00	0.00	0.00	0.00	
01317	PAPAYA CRIOLLA (COSTA)	MMF2	1.36	1.54	13.2%	1.69	1.58	1.44	1.46	1.50	1.58	1.60	1.64	2.5%
01317	PAPAYA SELVA	MMF2	1.70	1.70	0.2%	1.71	1.69	1.60	1.63	1.71	1.73	1.75	1.79	2.3%
01318	PIÑA CAYENA LISA	MMF2	0.44	0.00		0.00	0.00	0.00	0.00	0.00	0.00	0.00	0.00	
01318	PIÑA CRIOLLA DE SELVA	MMF2	0.99	0.95	-3.8%	0.94	0.94	0.96	0.96	0.94	0.94	0.94	0.96	2.1%
01318	PIÑA GOLDEN	MMF2	1.76	1.57	-11.2%	1.81	1.56	1.60	1.56	1.60	1.58	1.58	1.48	-6.3%
01318	PIÑA HAWAIANA	MMF2	0.96	0.94	-3.0%	0.93	0.93	0.93	0.95	0.95	0.93	0.93	0.93	0.0%
01319	AGUAJE	MMF2	2.12	2.30	8.5%	2.23	2.23	2.28	2.28	2.28	2.33	2.35	2.38	1.3%
01319	CAMU CAMU	MMF2	5.21	5.59	7.2%	5.43	5.63	5.58	5.53	5.48	5.43	5.53	5.93	7.2%
01319	CARAMBOLA (SELVA/COSTA)	MMF2	1.49	1.46	-2.5%	1.48	1.55	1.55	1.45	1.43	1.43	1.43	1.35	-5.6%
01319	CHIRIMOYA CRIOLLA O HUAYCO	MMF2	0.00	0.00		0.00	0.00	0.00	0.00	0.00	0.00	0.00	0.00	
01319	CHIRIMOYA CUMBE	MMF2	5.60	5.31	-5.1%	5.53	5.43	5.38	5.38	5.28	5.28	5.28	5.15	-2.5%
01319	CIRUELA ROJA/CRIOLLA	MMF2	2.29	2.08	-9.3%	2.27	2.15	2.15	2.08	2.05	2.05	2.08	1.98	-4.8%
01319	COCONA (SELVA)	MMF2	1.46	1.31	-10.3%	1.43	1.42	1.42	1.28	1.28	1.32	1.28	1.15	-10.2%
01319	GRANADILLA COSTA (NORTE)	MMF2	3.19	3.26	2.2%	3.25	3.31	3.28	3.28	3.28	3.28	3.28	3.09	-5.8%
01319	GRANADILLA SELVA	MMF2	2.86	3.15	10.2%	3.02	3.04	3.12	3.19	3.19	3.12	3.17	3.23	1.9%
01319	GUANABANA DE LA SELVA	MMF2	5.02	5.02	0.0%	4.78	5.13	5.13	5.08	5.00	4.93	4.95	4.93	-0.4%

CONSULTA PRECIOS DESDE TU CELULAR MARCA *343# desde tu Movistar
EL DATERO AGRARIO
Información de precios al alcance de tus manos!
DESCARGA LOS APLICATIVOS DEL: Play Store
SIEA Sistema Integrado de Estadísticas Agrarias
Visita nuestro portal: siea.minagri.gob.pe

PRECIOS MAYORISTAS DE LOS PRINCIPALES PRODUCTOS COMERCIALIZADOS EN MERCADOS DE LIMA METROPOLITANA (S/ por kg)

CNPA	NOMBRE DEL PRODUCTO	MERCADO	Prom. del mar 5 al lun 11	Prom. del mar 12 al lun 18	Var. (%)	dic lun-11	dic mar-12	dic mié-13	dic jue-14	dic vie-15	dic sáb-16	dic dom-17	dic lun-18	Var % Hoy/ayer
01319	MARACUYA COSTA	MMF2	2.14	1.92	-10.1%	2.00	2.00	1.88	1.88	1.88	1.98	1.95	1.88	-3.6%
01319	MARACUYA COSTA	GMML	1.43	1.33	-6.8%	1.40	1.38	1.38	1.33	1.33	1.28	1.30	1.33	2.3%
01319	PEPINO RAYADO O MELON	MMF2	1.16	1.11	-4.8%	1.13	1.15	1.08	1.10	1.08	1.15	1.13	1.05	-7.1%
01319	ZAPOTE (MONTAÑA)	MMF2	0.00	0.00		0.00	0.00	0.00	0.00	0.00	0.00	0.00	0.00	
0132	**Frutas cítricas**													
01321	TORONJA COSTA CON PEPA	MMF2	1.88	1.88	0.0%	1.85	1.85	1.90	1.92	1.92	1.86	1.88	1.85	-1.6%
01321	TORONJA SELVA CON PEPA	MMF2	1.69	1.65	-2.2%	1.69	1.69	1.63	1.60	1.56	1.67	1.71	1.69	-1.2%
01322	LIMA DULCE (COSTA)	MMF2	2.42	2.55	5.4%	2.43	2.48	2.53	2.58	2.55	2.48	2.55	2.68	5.1%
01322	LIMON DULCE - SELVA	MMF2	2.07	2.08	0.4%	2.08	2.06	2.06	2.06	2.09	2.11	2.10	2.08	-1.0%
01322	LIMON SUTIL BOLSA	GMML	1.12	0.97	-13.6%	1.06	1.06	1.06	0.94	0.94	0.94	0.93	0.92	-1.1%
01322	LIMON SUTIL CAJON	GMML	1.60	1.37	-14.0%	1.41	1.41	1.41	1.36	1.36	1.36	1.36	1.36	0.0%
01323	NARANJA PRIMAVERA (COSTA)	MMF2	1.13	1.18	4.3%	1.05	1.23	1.18	1.23	1.18	1.15	1.13	1.13	0.0%
01323	NARANJA TANGELO SELVA	MMF2	1.82	1.82	0.1%	1.85	1.85	1.85	1.83	1.83	1.80	1.80	1.78	-1.1%
01323	NARANJA VALENCIA	MMF2	0.68	0.67	-2.3%	0.70	0.69	0.68	0.68	0.65	0.66	0.67	0.65	-3.0%
01323	NARANJA WASHINGTON NAVAL(COSTA)	MMF2	3.33	3.54	6.5%	3.45	3.48	3.55	3.55	3.55	3.53	3.55	3.58	0.8%
01324	MANDARINA SATSUMA (COSTA)	MMF2	3.17	2.95	-6.9%	3.08	3.00	3.00	3.00	2.93	2.93	2.93	2.85	-2.7%
01324	MANDARINA TANGERINA	MMF2	1.78	1.38	-22.7%	1.34	1.34	1.39	1.39	1.39	1.41	1.39	1.34	-3.6%
0133	**Uvas**													
01330	UVA ALFONSO LAVALETT (NEGRA)	MMF2	1.72	1.67	-2.7%	1.73	1.73	1.73	1.67	1.60	1.63	1.63	1.73	6.1%
01330	UVA BORGOÑA	MMF2	2.66	2.71	1.8%	2.63	2.60	2.77	2.73	2.73	2.72	2.71	2.69	-0.7%
01330	UVA ITALIA /AMERICANA-NACIONAL	MMF2	2.66	2.40	-9.5%	2.60	2.54	2.48	2.44	2.35	2.38	2.35	2.29	-2.6%
01330	UVA PALESTINA	MMF2	3.37	3.08	-8.6%	3.33	3.27	3.10	3.06	3.06	3.03	3.04	2.98	-2.0%
01330	UVA QUEBRANTA/MOSCATEL	MMF2	0.00	0.00		0.00	0.00	0.00	0.00	0.00	0.00	0.00	0.00	
01330	UVA RED GLOVE NACIONAL	MMF2	2.34	2.21	-5.5%	2.35	2.21	2.23	2.21	2.21	2.23	2.21	2.19	-0.9%
01330	UVA ROSADA SIN PEPA	MMF2	3.44	3.04	-11.6%	3.44	3.40	3.27	3.10	3.06	2.94	2.77	2.77	0.0%
0134	**Frutas de pepita y frutas de hueso**													
01341	MANZANA CTE/PARA AGUA	GMML	1.21	1.09	-9.7%	1.13	1.10	1.13	1.08	1.08	1.08	1.08	1.08	0.0%
01341	MANZANA CTE/PARA AGUA	MMF2	1.04	1.07	3.0%	1.07	1.07	1.07	1.09	1.06	1.09	1.06	1.06	0.0%
01341	MANZANA DELICIA	MMF2	2.02	1.99	-1.7%	2.03	2.04	2.01	1.97	1.96	1.98	1.97	1.98	0.5%
01341	MANZANA GOLDEN	MMF2	3.03	2.83	-6.5%	2.95	2.88	2.93	2.85	2.85	2.83	2.75	2.75	0.0%
01341	MANZANA IMPORTADA (CHILENA)	MMF2	3.48	3.42	-1.5%	3.43	3.43	3.33	3.33	3.38	3.43	3.43	3.63	5.8%
01341	MANZANA ISRAEL	MMF2	0.91	0.86	-6.4%	0.88	0.90	0.90	0.83	0.83	0.85	0.85	0.83	-2.4%
01341	MANZANA WINTER	MMF2	2.24	2.22	-0.8%	2.24	2.22	2.20	2.22	2.24	2.24	2.22	2.20	-0.9%
01342	MEMBRILLO CRIOLLO	MMF2	3.05	2.42	-20.5%	2.70	2.53	2.45	2.45	2.43	2.38	2.33	2.38	2.1%
01342	PERA AGUA PACKAM IMPORTADO	MMF2	4.53	4.82	6.3%	4.54	4.83	4.83	4.80	4.79	4.80	4.83	4.83	0.0%
01343	ALBARICOQUE	MMF2	1.13	0.00		0.00	0.00	0.00	0.00	0.00	0.00	0.00	0.00	
01345	CIRUELA NECTARINA (IMPORTADA)	MMF2	5.67	5.55	-2.0%	5.63	5.53	5.53	5.53	5.55	5.55	5.55	5.63	1.4%
01345	MELOCOTON BLANQUILLO	MMF2	3.41	3.38	-0.9%	3.48	3.52	3.54	3.44	3.33	3.27	3.27	3.29	0.6%
01345	MELOCOTON DURAZNO HUAYCO	MMF2	3.48	3.52	1.2%	3.52	3.56	3.63	3.46	3.48	3.48	3.50	3.56	1.7%
01346	CIRUELA SANTA ROSA/NACIONAL	MMF2	5.18	5.19	0.2%	5.23	5.28	5.33	5.08	5.13	5.08	5.23	5.23	0.0%
01349	LUCUMA DE SEDA (COSTA/SELVA)	MMF2	5.20	4.99	-3.9%	5.23	5.13	5.08	5.08	4.93	4.88	4.93	4.93	0.0%
0135	**Bayas y otras frutas**													
01352	KIWI IMPORTADO CHILENO	MMF2	5.96	6.01	1.0%	6.02	6.06	6.10	6.10	5.98	5.98	5.94	5.94	0.0%
01354	FRESA AROMA	MMF2	2.76	2.91	5.5%	2.83	2.83	2.85	2.88	2.93	2.98	3.03	2.85	-5.9%
01359	GRANADA (COSTA)	MMF2	0.00	0.00		0.00	0.00	0.00	0.00	0.00	0.00	0.00	0.00	
01359	PACAE CRIOLLO	MMF2	0.00	0.00		0.00	0.00	0.00	0.00	0.00	0.00	0.00	0.00	
01359	TAMARINDO (CON CASCARA) COSTA	MMF2	5.12	4.70	-8.2%	4.85	4.75	4.77	4.77	4.65	4.65	4.65	4.65	0.0%
01359	TAMARINDO (SIN CASCARA) COSTA	MMF2	6.11	5.72	-6.3%	5.77	5.83	5.77	5.77	5.65	5.65	5.65	5.75	1.8%
01359	TUNA AMARILLA	MMF2	3.15	3.19	1.3%	3.23	3.23	3.25	3.28	3.25	3.10	3.13	3.08	-1.6%
01359	TUNA BLANCA (COSTA / SIERRA)	MMF2	3.16	3.16	-0.1%	3.13	3.18	3.15	3.18	3.25	3.13	3.13	3.08	-1.6%
01359	TUNA MORADA/ROSADA	MMF2	3.17	2.74	-13.6%	3.18	3.18	3.25	3.28	3.25	3.10	3.13	0.00	
014	**SEMILLAS ACEITERAS Y FRUTOS OLEAGINOSOS**													
01460	COCO (COSTA /SELVA)	MMF2	1.20	1.22	1.4%	1.23	1.19	1.22	1.23	1.23	1.23	1.23	1.19	-3.3%
015	**RAÍCES Y TUBÉRCULOS COMESTIBLES**													
0151	**Papas**													
01510	PAPA AMARILLA/TUMBAY/TORNILLO/OTROS	GMML	1.03	1.13	9.1%	1.06	1.14	1.14	1.15	1.15	1.05	1.10	1.15	4.5%
01510	PAPA BLANCA/VALLE/OTROS	GMML	0.49	0.45	-6.8%	0.46	0.47	0.45	0.44	0.45	0.44	0.45	0.47	4.4%
01510	PAPA CANCHAN	GMML	0.60	0.63	5.0%	0.61	0.60	0.59	0.60	0.65	0.66	0.66	0.65	-1.5%
01510	PAPA COLOR/VALLE/OTROS	GMML	0.51	0.52	1.4%	0.58	0.55	0.52	0.52	0.52	0.53	0.51	0.50	-2.0%
01510	PAPA HUAMANTANGA	GMML	0.94	0.86	-8.9%	0.93	0.88	0.88	0.85	0.85	0.86	0.85	0.84	-1.2%
01510	PAPA HUAYRO (ROJO-MORO-NEGRO)RUNT/MARH/U	GMML	1.05	0.97	-7.1%	1.04	1.00	0.96	0.94	0.95	0.94	0.99	1.04	5.1%
01510	PAPA NEGRA ANDINA	GMML	0.65	0.65	0.0%	0.65	0.64	0.66	0.64	0.65	0.65	0.65	0.64	-1.5%
01510	PAPA PERRICHOLI	GMML	0.37	0.46	25.3%	0.00	0.49	0.45	0.44	0.44	0.44	0.47	0.49	4.3%
01510	PAPA PERUANITA	GMML	1.02	1.05	2.8%	1.05	1.04	1.06	1.06	1.06	1.04	1.05	1.05	0.0%
01510	PAPA ÚNICA	GMML	0.42	0.41	-1.7%	0.54	0.49	0.45	0.44	0.39	0.39	0.37	0.34	-8.1%
01510	PAPA YUNGAY	GMML	0.45	0.44	-2.5%	0.46	0.45	0.44	0.44	0.45	0.44	0.44	0.44	0.0%
0152	**Yuca**													
01520	YUCA AMARILLA/LEGITIM/INJERTA(COS/SEL)	GMML	1.42	1.44	1.5%	1.45	1.45	1.45	1.45	1.43	1.43	1.44	1.45	0.7%
0153	**Camote**													
01530	CAMOTE AMARILLO	GMML	1.34	1.33	-1.1%	1.36	1.38	1.34	1.34	1.34	1.33	1.30	1.28	-1.5%
01530	CAMOTE MORADO/LEG/MILA/MEJ/PEPIN/PARAMON	GMML	0.82	1.00	22.4%	0.96	0.98	0.98	0.98	1.04	1.05	1.01	0.96	-5.0%
0159	**Otras raíces y tubérculos comestibles**													
01599	OLLUCO LARGO (SIN LAVAR/LAVADO)	GMML	1.61	1.47	-8.7%	1.56	1.55	1.55	1.45	1.45	1.43	1.43	1.43	0.0%
01599	YACON (LLACON)	MMF2	2.65	2.29	-13.8%	2.55	2.38	2.38	2.35	2.35	2.33	2.13	2.08	-2.3%
016	**ESTIMULANTES, ESPECIAS Y AROMÁTICOS**													
01652	AJI PAPRIKA	GMML	8.53	9.79	14.8%	8.63	8.63	9.25	10.25	10.38	10.50	10.00	9.50	-5.0%
01652	AJI SECO PANCA	GMML	9.60	9.51	-0.9%	9.50	9.63	9.63	9.50	9.50	9.50	9.44	9.38	-0.6%
01654	CULANTRO (CRIOLLO/SERRANO)	GMML	1.19	1.19	0.0%	1.25	1.17	1.17	1.17	1.09	1.09	1.25	1.42	13.6%
01657	KION (COSTA/SELVA)	GMML	1.68	1.64	-2.5%	1.65	1.65	1.63	1.63	1.63	1.63	1.64	1.65	0.6%
01699	ALBAHACA (CRIOLLA/SERRANA)	GMML	2.63	3.03	15.2%	2.69	2.69	3.46	2.89	2.89	3.28	3.08	2.89	-6.2%
01699	HUACATAY (CRIOLLO/SERRANO)	GMML	2.31	2.01	-13.1%	2.13	2.63	2.38	1.88	1.75	1.75	1.81	1.88	3.9%
0193	**Plantas o partes de plantas del tipo utilizado principalmente en perfumería, en farmacia o para la preparación de insecticidas, fungicidas o propósitos similares**													
01930	HIERBA BUENA (CRIOLLA/SERRANA)	GMML	1.02	0.98	-3.4%	1.04	1.04	1.04	0.98	0.98	0.92	0.94	0.98	4.3%

Fuentes: GMML = Gran Mercado Mayorista de Lima - MMF2 = Mercado Mayorista de Frutas Nº 2

Elaboración: DGESEP – DEA

CONSULTA PRECIOS DESDE TU CELULAR MARCA *343# desde tu Movistar
EL DATERO AGRARIO
Información de precios al alcance de tus manos!
DESCARGA LOS APLICATIVOS DEL: Play Store
SIEA Sistema Integrado de Estadísticas Agrarias
Visita nuestro portal: siea.minagri.gob.pe

Índice de precio mayorista de los principales alimentos comercializados mercados de la capital (GMML y MM Nº02 Frutas)
Dic 2013 = 100

lunes 18 diciembre 2017

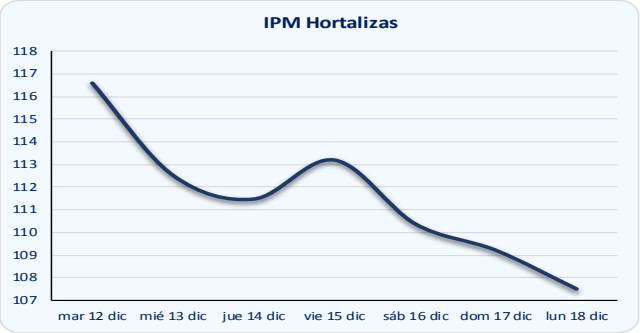

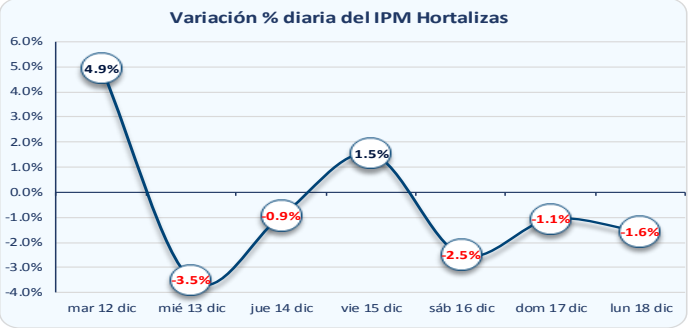

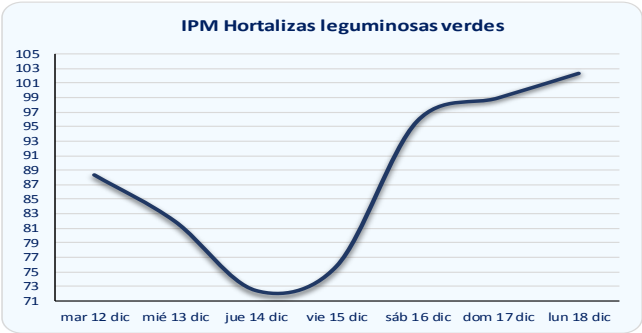

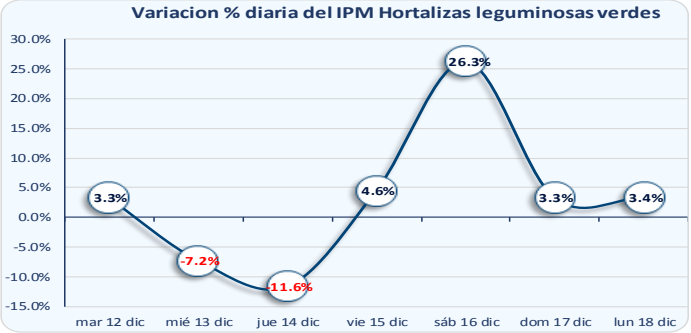

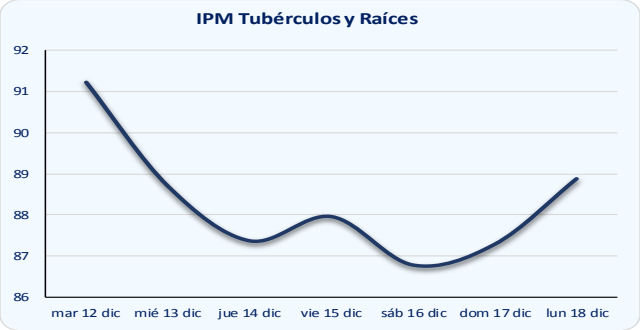

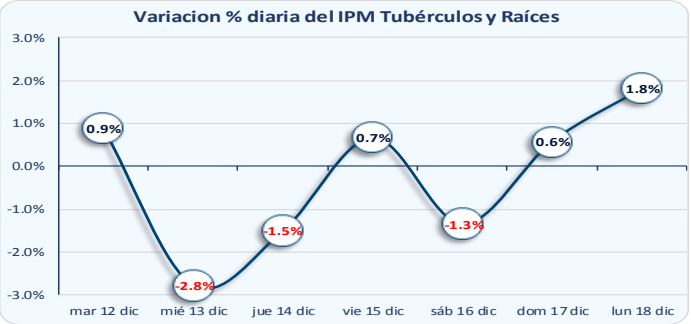

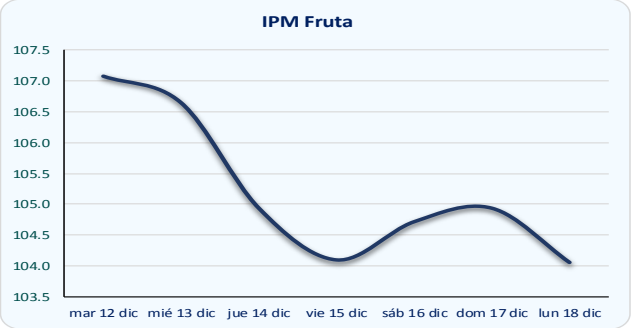

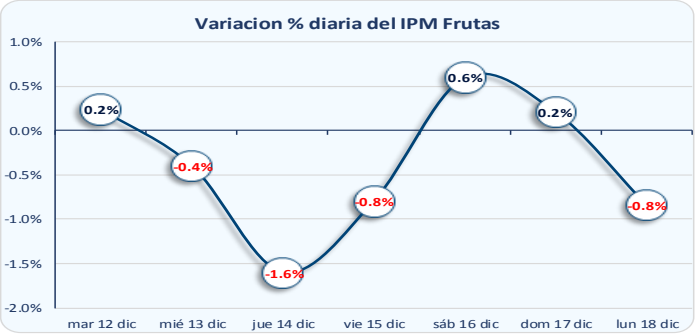

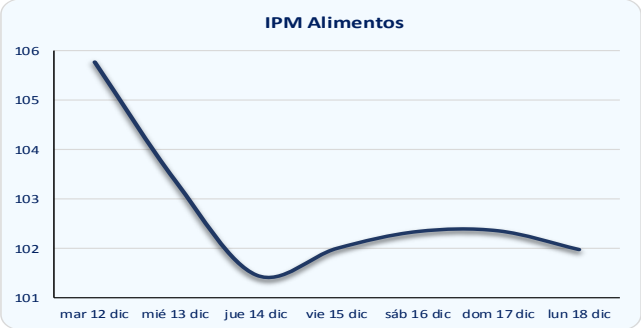

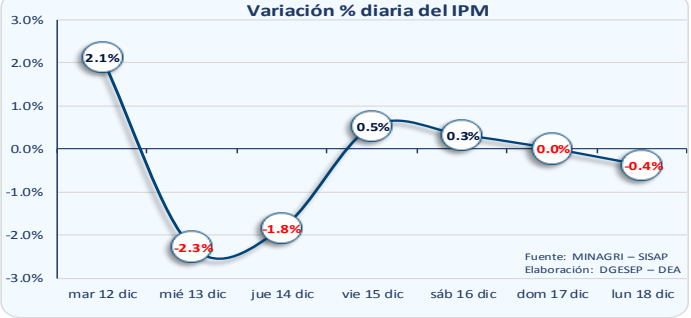

CONSULTA PRECIOS DESDE TU CELULAR MARCA *343# desde tu Movistar
EL DATERO AGRARIO
Información de precios al alcance de tus manos!
DESCARGA LOS APLICATIVOS DEL: Play Store
SIEA Sistema Integrado de Estadísticas Agrarias
Visita nuestro portal: siea.minagri.gob.pe