

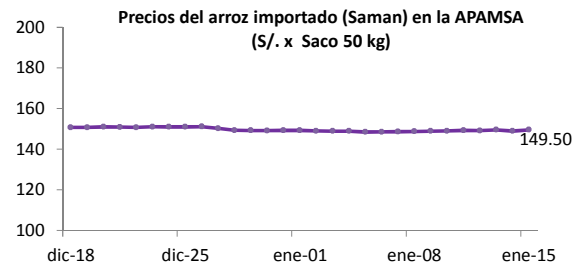
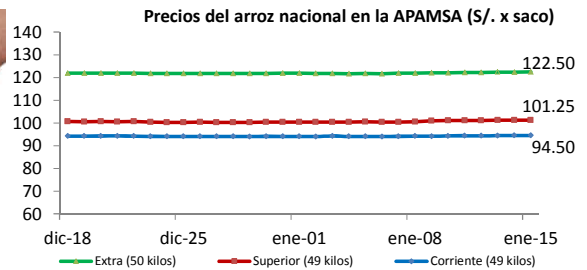
Lima 15 de enero del 2014

I ASOCIACION DE PRODUCTORES AGRICOLAS MERCADO DE SANTA ANITA (APAMSA) - LIMA

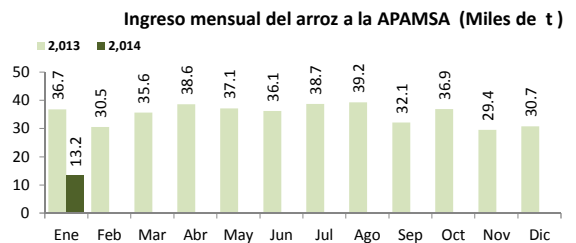
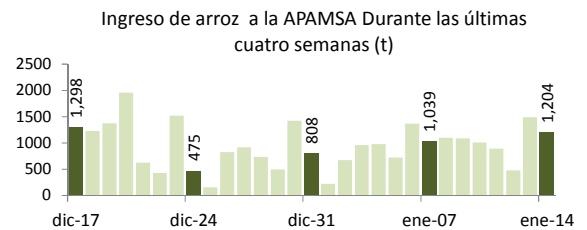
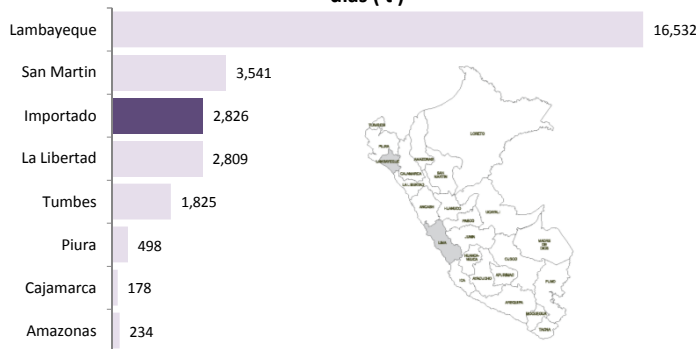


Precios del arroz según calidad (S/. por Unidad de medida)

	Precio Promedio Ult 7 días	PRECIOS			Var. (%)
		lun-13	mar-14	mié-15	
Arroz nacional					
Corriente (49 kilos)	94.32	94.43	94.48	94.50	0.0%
Superior (49 kilos)	101.03	101.25	101.20	101.25	0.0%
Sup.Despuntado (49 kilos)	105.98	106.00	105.95	105.93	0.0%
Extra (50 kilos)	122.22	122.38	122.43	122.50	0.1%
Arroz de Uruguay					
Saman (50 kilos)	149.06	149.50	148.93	149.50	0.4%



Ingreso de arroz a la APAMSA, según procedencia, últimos 30 días (t)



II PRECIOS DEL ARROZ EN LAMBAYEQUE

PRECIO DEL ARROZ EN EL MERCADO DE MOSHOQUEQUE

	Ultimos 7 días		PRECIOS			
	Precio Máximo	Precio Mínimo	martes-14		miércoles-15	
			Mínimo	Máximo	Mínimo	Máximo
Arroz nor oriental						
Extra (50 kilos)	112.0	103.0	110.0	112.0	109.0	111.0
Despuntado (50 kilos)	97.0	88.0	95.0	97.0	93.0	95.0
Superior (50 kilos)	90.0	82.0	88.0	90.0	86.0	88.0
Arroz criollo o norteño						
Extra (50 kilos)	116.0	107.0	114.0	116.0	113.0	115.0
Despuntado (50 kilos)	109.0	101.0	107.0	109.0	105.0	107.0
Superior (50 kilos)	105.0	97.0	103.0	105.0	101.0	103.0

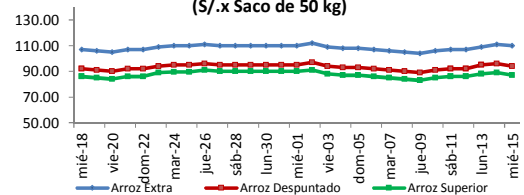
	Precio Promedio Ult. 7 días	PRECIOS			Variación (%)
		lun-13	mar-14	mié-15	
De origen nor oriental					
Extra (50 kilos)	107.0	109.0	111.0	110.0	-0.9%
Despuntado (50 kilos)	92.1	95.0	96.0	94.0	-2.1%
Superior (50 kilos)	85.9	88.0	89.0	87.0	-2.2%
Criollo o norteño					
Extra (50 kilos)	111.0	113.0	115.0	114.0	-0.9%
Despuntado (50 kilos)	104.9	107.0	108.0	106.0	-1.9%
Superior (50 kilos)	100.9	103.0	104.0	102.0	-1.9%

PRECIO DEL ARROZ EN MOLINOS

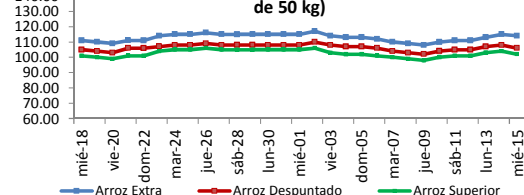
	Ultimos 7 días		PRECIOS			
	Precio Máximo	Precio Mínimo	martes-14		miércoles-15	
			Mínimo	Máximo	Mínimo	Máximo
Arroz nor oriental						
Extra (50 kilos)	108.0	99.0	106.0	108.0	105.0	107.0
Despuntado (50 kilos)	93.0	85.0	91.0	93.0	89.0	91.0
Superior (50 kilos)	86.0	78.0	84.0	86.0	82.0	84.0
Arroz criollo o norteño						
Extra (50 kilos)	112.0	103.0	110.0	112.0	109.0	111.0
Despuntado (50 kilos)	105.0	97.0	103.0	105.0	101.0	103.0
Superior (50 kilos)	101.0	93.0	99.0	101.0	97.0	99.0



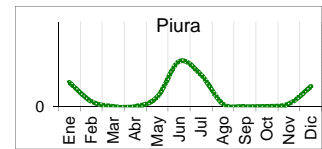
Moshoqueque: Precios del arroz nor oriental (S/.x Saco de 50 kg)



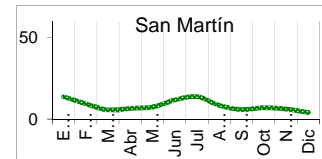
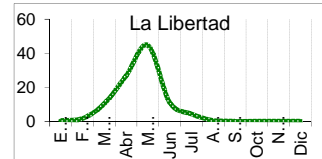
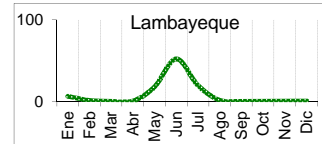
Moshoqueque: Precios del arroz criollo (S/.x Saco de 50 kg)



	PILADO EN MOLINO (Nuevos Soles)					
	Extra		Despuntado		Superior	
	Min	Máx	Min	Máx	Min	Máx
LAMBAYEQUE	Saco de 50 kg.		Saco de 50 kg.		Saco de 50 kg.	
Nor Oriental	105.0	107.0	89.0	91.0	82.0	84.0
Norteño (Lambayeque)	109.0	111.0	101.0	103.0	97.0	99.0



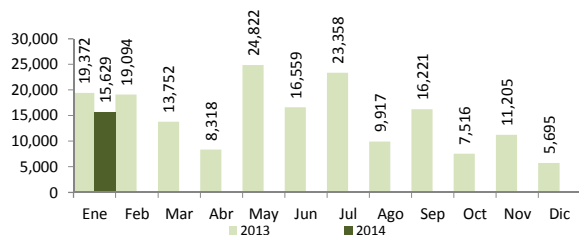
	PILADO EN MOLINO (Nuevos Soles)					
	Extra		Superior		Corriente	
	Min	Máx	Min	Máx	Min	Máx
SAN MARTIN	Saco de 50 kg.		Saco de 50 kg.		Saco de 50 kg.	
Rioja	98.0	100.0	90.0	93.0
Moyobamba	87.0	90.0
Bellavista	86.0	87.0
Iocache	100.0	105.0	90.0	95.0
San Martin	97.0	99.0	92.0	94.0
Picota	82.0	86.0
CAJAMARCA	Saco de 50 kg.		Saco de 50 kg.		Saco de 50 kg.	
Jaen (Variedad Moro)	113.0	115.0	97.0	104.0
Jaen (Variedad Capirona)	94.0	96.0
TUMBES	kilogramo		kilogramo		Saco de 50 kgg	
Tumbes
LA LIBERTAD	Saco de 50 kg.		Saco de 49 kg.		Saco de 49 kg.	
Chepen
Pacasmayo
Gran Chimú



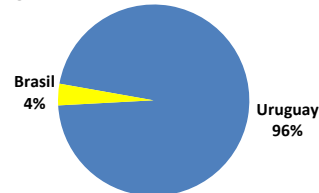
... Sin información

IV COMERCIO INTERNACIONAL

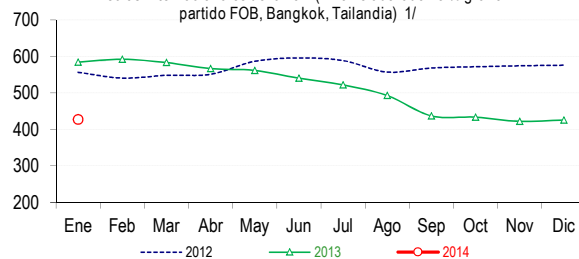
Importación mensual de Arroz. P.A.: 1006300000 (t)



Participación de la importación de arroz según origen. Periodo: (Enero del 2014)



Precios internacionales del arroz (Arroz elaborado 15% grano partido FOB, Bangkok, Tailandia) 1/



Precios internac. del arroz (Arroz elaborado, 15% grano partido FOB, Bangkok, Tailandia) US\$ / t

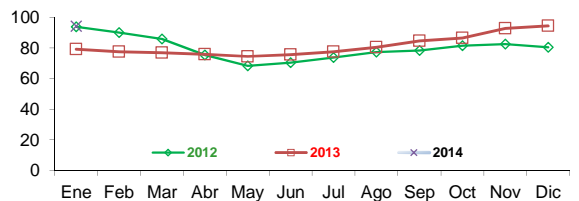
	2010	2011	2012	2013	2014
Enero	541.9	503.1	556.5	584.4	427.0
Febrero	522.3	509.3	540.6	592.0	...
Marzo	480.6	494.6	548.3	583.0	...
Abril	445.9	480.4	551.0	566.8	...
Mayo	422.4	476.9	586.5	561.4	...
Junio	421.6	485.1	595.8	540.2	...
Julio	422.4	511.4	588.6	521.8	...
Agosto	430.8	541.5	557.0	493.0	...
Septiembre	466.9	577.5	568.3	437.1	...
Octubre	480.0	581.2	571.7	433.5	...
Noviembre	491.1	609.4	574.3	422.2	...
Diciembre	519.3	601.4	575.9	426.0	...

Fuente: Odepa con información de bolsas, Reuters y Mercado de Liniers.

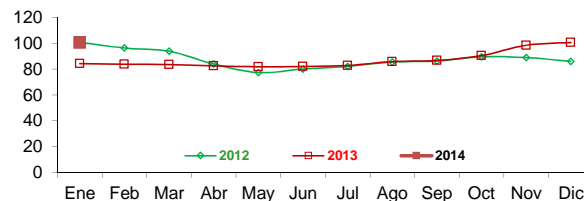
Elaboración: Ministerio de Agricultura - Oficina de Estudios Económicos y Estadísticos.

V INFORMACION MENSUAL DE PRECIOS EN LA APAMSA 3/

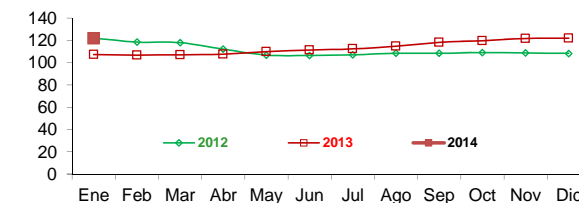
Precio del Arroz Corriente en la APAMSA (S/. x Saco de 49 kilos)



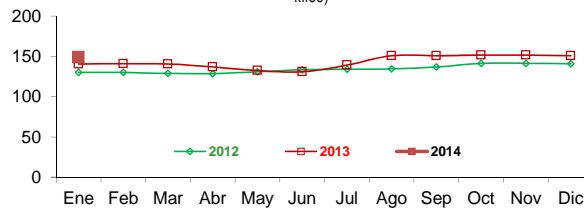
Precio del Arroz Superior en la APAMSA (S/. x Saco de 49 kilos)



Precio del Arroz Extra en la APAMSA (S/. x Saco de 50 kilos)



Precio del Arroz Importado de Uruguay en la APAMSA (S/. x Saco de 50 kilos)



Nota

1/ Fuente: ODEPA

2/ Superintendencia Nacional de Administración Tributaria SUNAT