Lima 02 de septiembre del 2016

I ASOCIACIÓN DE PRODUCTORES AGRÍCOLAS MERCADO DE SANTA ANITA (APAMSA) ³ - LIMA

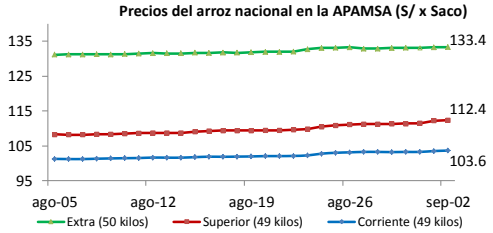

Precios del arroz según calidad (S/ por Unidad de medida)

	Precio Promedio Últ 7 días	PRECIOS mié-31	jue-01	vie-02	Var. (%)
Arroz nacional					
Corriente (49 kilos)	103.3	103.3	103.5	103.6	0.1%
Superior (49 kilos)	111.4	111.5	112.3	112.4	0.1%
Sup.Despuntado (49 kilos	120.2	120.4	120.5	120.6	0.1%
Extra (50 kilos)	133.1	133.1	133.3	133.4	0.1%
Arroz de Uruguay					
Saman (50 kilos)	166.5	166.6	166.9	166.7	-0.1%

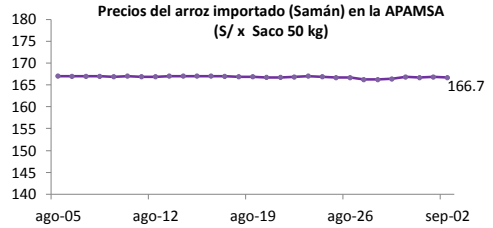

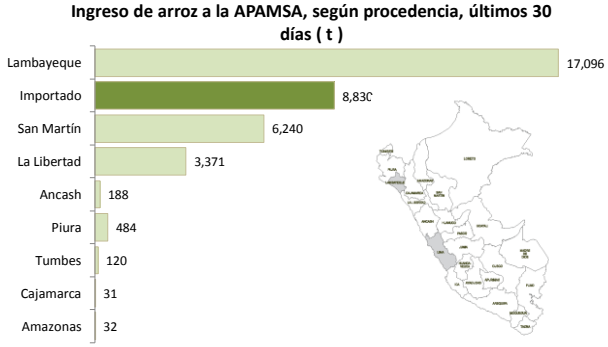

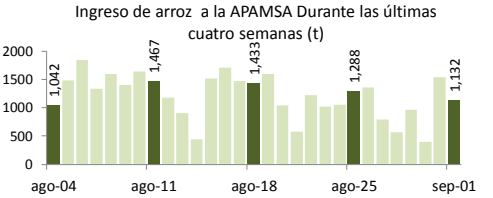

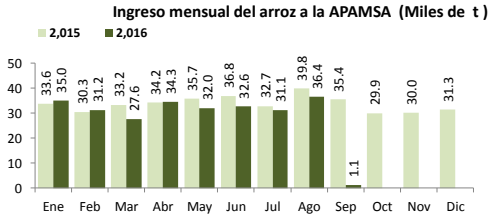

II PRECIOS DEL ARROZ EN LA REGIÓN LAMBAYEQUE

PRECIO DEL ARROZ EN EL MERCADO DE MOSHOQUEQUE

	Últimos 7 días Precio Máximo	Precio Mínimo	PRECIOS jueves-01 Mínimo	Máximo	viernes-02 Mínimo	Máximo
Arroz nor oriental						
Extra (50 kilos)	117.0	115.0	115.0	117.0	115.0	117.0
Despuntado (50 kilos)	112.0	110.0	110.0	112.0	110.0	112.0
Superior (50 kilos)	109.0	107.0	107.0	109.0	107.0	109.0
Arroz criollo o norteño						
Extra (50 kilos)	125.0	122.0	122.0	125.0	122.0	125.0
Despuntado (50 kilos)	120.0	118.0	118.0	120.0	118.0	120.0
Superior (50 kilos)	117.0	115.0	115.0	117.0	115.0	117.0

	Precio Promedio Últ. 7 días	PRECIOS mié-31	jue-01	vie-02	Variación (%)
De origen nor oriental					
Extra (50 kilos)	116.0	116.0	116.0	116.0	0.0%
Despuntado (50 kilos)	111.0	111.0	111.0	111.0	0.0%
Superior (50 kilos)	108.0	108.0	108.0	108.0	0.0%
Criollo o norteño					
Extra (50 kilos)	123.5	123.5	123.5	123.5	0.0%
Despuntado (50 kilos)	119.0	119.0	119.0	119.0	0.0%
Superior (50 kilos)	116.0	116.0	116.0	116.0	0.0%

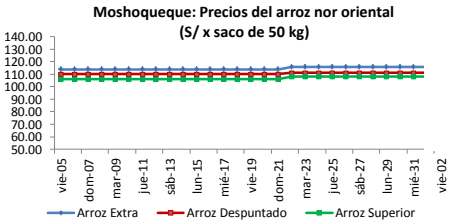

PRECIO DEL ARROZ EN MOLINOS

	Últimos 7 días Precio Máximo	Precio Mínimo	PRECIOS jueves-01 Mínimo	Máximo	viernes-02 Mínimo	Máximo
Arroz nor oriental						
Extra (50 kilos)	112.0	110.0	110.0	112.0	110.0	112.0
Despuntado (50 kilos)	108.0	106.0	106.0	108.0	106.0	108.0
Superior (50 kilos)	104.0	102.0	102.0	104.0	102.0	104.0
Arroz criollo o norteño						
Extra (50 kilos)	120.0	118.0	118.0	120.0	118.0	120.0
Despuntado (50 kilos)	116.0	114.0	114.0	116.0	114.0	116.0
Superior (50 kilos)	112.0	110.0	110.0	112.0	110.0	112.0

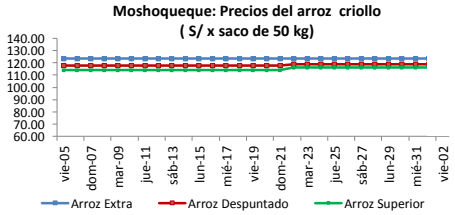

III PRECIOS REFERENCIALES DE ARROZ EN PRINCIPALES ZONAS PRODUCTORAS DEL PAÍS

	PILADO EN MOLINO (Soles)					
	Extra		Despuntado		Superior	
	Mín	Máx	Mín	Máx	Mín	Máx
LAMBAYEQUE	Saco de 50 kg.		Saco de 50 kg.		Saco de 50 kg.	
Nor Oriental	110.0	112.0	106.0	108.0	102.0	104.0
Norteño (Lambayeque)	118.0	120.0	114.0	116.0	110.0	112.0

	PILADO EN MOLINO (Soles)					
	Extra		Superior		Corriente	
	Mín	Máx	Mín	Máx	Mín	Máx
SAN MARTÍN	Saco de 50 kg.		Saco de 50 kg.		Saco de 50 kg.	
Rioja	104.0	112.0	94.0	100.0	80.0	86.0
Moyobamba	...	...	95.0	100.0	90.0	93.0
Bellavista	...	...	96.0	98.0	95.0	94.0
Tocache	105.0	110.0	100.0	105.0	90.0	95.0
San Martín	116.0	118.0	106.0	114.0	84.0	90.0
Picota	...	...	90.0	94.0	86.0	89.0
CAJAMARCA	Saco de 50 kg.		Saco de 50 kg.		Saco de 50 kg.	
Jaén (Variedad Moro)	...	...	...	...	...	...
Jaén (Variedad Capirona)	...	...	...	...	...	...
TUMBES	kilogramo		kilogramo		Saco de 50 kgg	
Tumbes	...	...	...	...	...	...
LA LIBERTAD	Saco de 50 kg.		Saco de 49 kg.		Saco de 49 kg.	
Chepén	...	...	...	...	...	...
Pacasmayo /Guadalupe	...	...	...	...	...	...
Gran Chimú	...	...	...	...	...	...

... Sin información

Calendario de Cosechas (%)

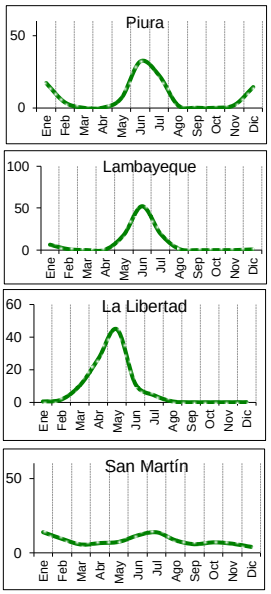

IV COMERCIO INTERNACIONAL

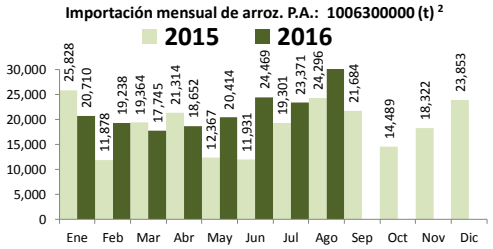

* La información de importaciones es preliminar, puede ser reajustada

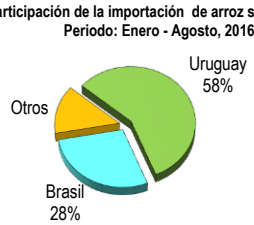

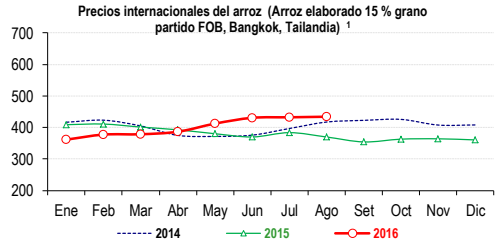

Precios internac. del arroz (Arroz elaborado, 15 % grano partido FOB, Bangkok, Tailanc US$ / t

	2012	2013	2014	2015	2016
Enero	556.5	584.4	416.5	408.8	361.4
Febrero	540.6	592.0	423.0	410.8	377.3
Marzo	548.3	583.0	404.7	401.1	378.4
Abril	551.0	566.8	374.7	392.4	386.4
Mayo	586.5	561.4	371.6	380.0	412.2
Junio	595.8	540.2	375.6	369.8	430.5
Julio	588.6	521.8	396.7	383.5	432.2
Agosto	557.0	493.0	417.1	369.6	434.0
Setiembr	568.3	437.1	422.5	354.0	
Octubre	571.7	433.5	425.5	362.8	
Noviembr	574.3	422.2	407.6	364.0	
Diciembr	575.9	426.0	408.0	360.4	

Fuente: Odepa con información de bolsas, Reuters y Mercado de Liniers.
Elaboración: MINAGRI - Dirección General de Evaluación y Seguimiento de Políticas.

V INFORMACIÓN MENSUAL DE PRECIOS EN LA APAMSA 3

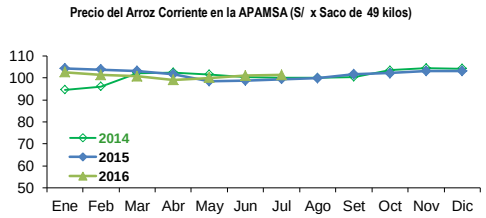

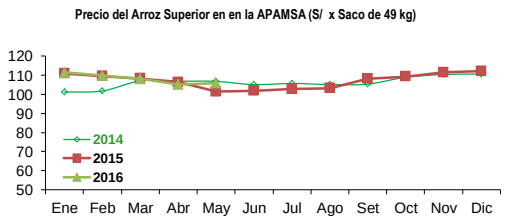

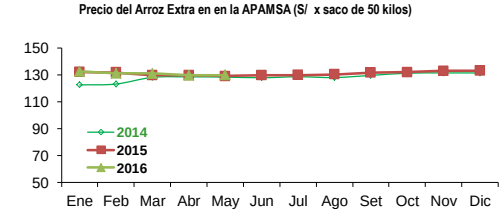

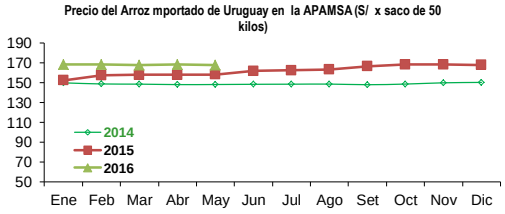

Nota
[1] Fuente: ODEPA
[2] Superintendencia Nacional de Administración Tributaria SUNAT
[3] Fuente: Asociación de Productores Agrícolas Mercado Santa Anita
Elaboración: DEA- Area de Comercialización