



PERÚ

Ministerio de Agricultura y Riego

SISAP Arroz Elaborado Abastecimiento y Precios



DIRECCIÓN GENERAL DE SEGUIMIENTO Y EVALUACIÓN DE POLÍTICAS (DGESEP) Dirección de Estadística Agraria

Lima 01 de agosto del 2017

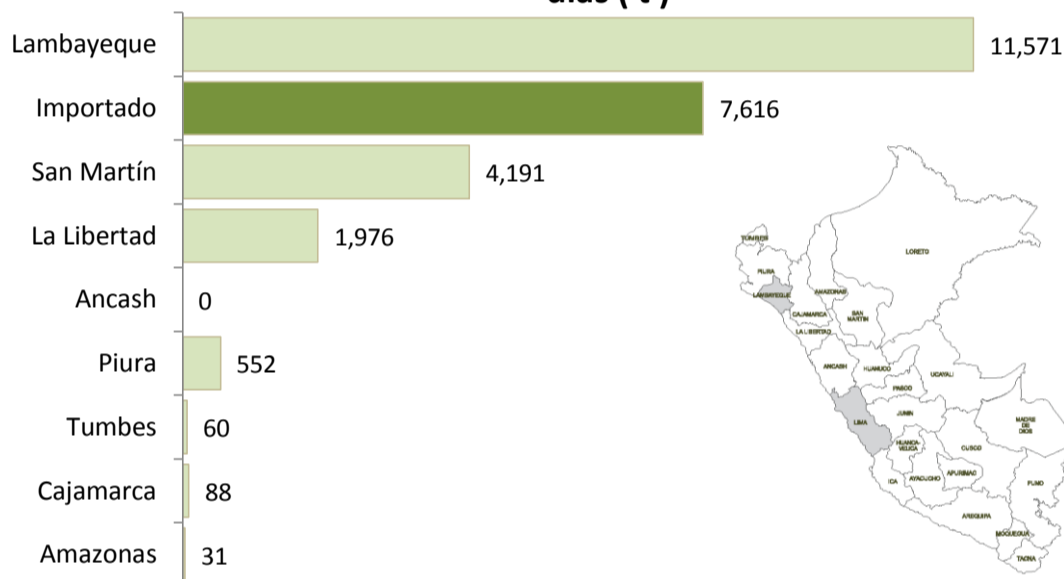
I ASOCIACION DE PRODUCTORES AGRICOLAS MERCADO DE SANTA ANITA (APAMSA) - LIMA



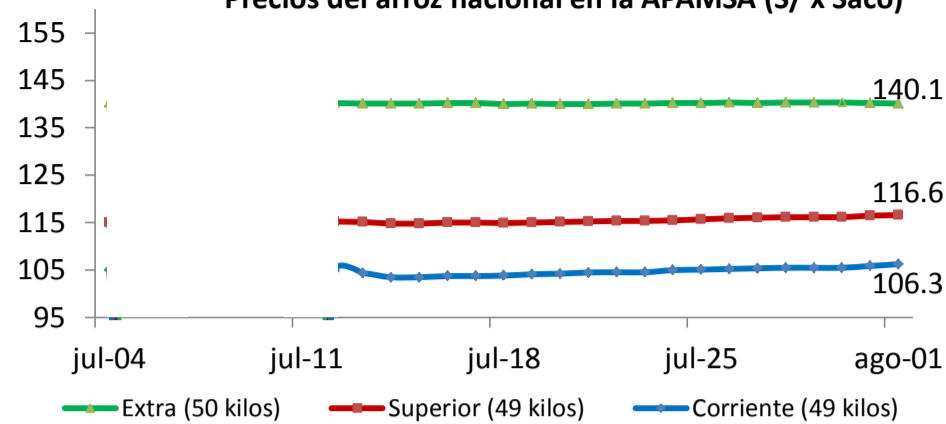
Precios del arroz según calidad (S/ por Unidad de medida)

| | Precio Promedio Últ 7 días | P R E C I O S | | | Var. (%) |
|--------------------------|----------------------------|---------------|--------|--------|----------|
| | | dom-30 | lun-31 | mar-01 | |
| Arroz nacional | | | | | |
| Corriente (49 kilos) | 105.4 | 105.5 | 105.9 | 106.3 | 0.3% |
| Superior (49 kilos) | 116.1 | 116.1 | 116.5 | 116.6 | 0.1% |
| Sup.Despuntado (49 kilo) | 124.6 | 124.8 | 125.0 | 125.1 | 0.1% |
| Extra (50 kilos) | 140.3 | 140.4 | 140.3 | 140.1 | -0.1% |
| Arroz de Uruguay | | | | | |
| Saman (50 kilos) | 155.6 | 155.6 | 156.5 | 155.9 | -0.4% |

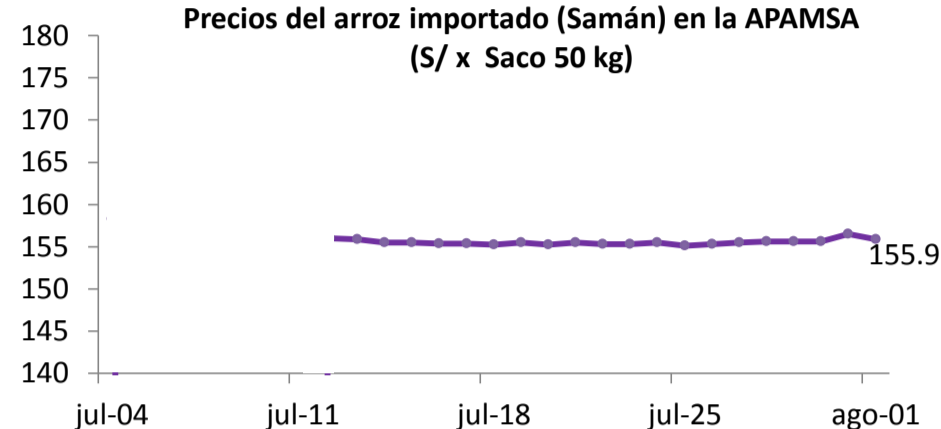
Ingreso de arroz a la APAMSA, según procedencia, últimos 30 días (t)



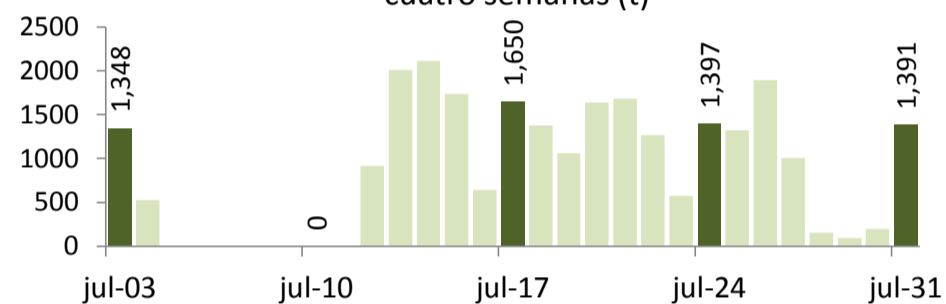
Precios del arroz nacional en la APAMSA (S/ x Saco)



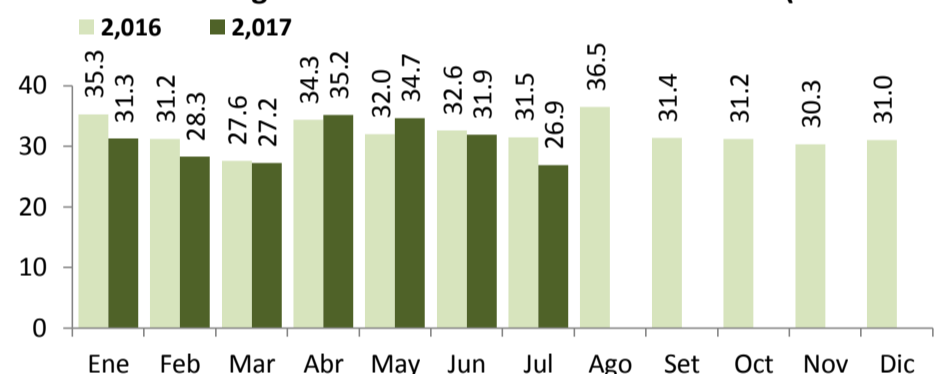
Precios del arroz importado (Samán) en la APAMSA (S/ x Saco 50 kg)



Ingreso de arroz a la APAMSA Durante las últimas cuatro semanas (t)



Ingreso mensual del arroz a la APAMSA (Miles de t)



II PRECIOS DEL ARROZ EN LA REGIÓN LAMBAYEQUE

PRECIO DEL ARROZ EN EL MERCADO DE MOSHOQUEQUE

| | Últimos 7 días | | P R E C I O S | | | |
|--------------------------------|----------------|---------------|---------------|-------|-----------|-------|
| | Precio Máximo | Precio Mínimo | lunes-31 | | martes-01 | |
| Arroz nor oriental | | | | | | |
| Extra (50 kilos) | 122.0 | 120.0 | 120.0 | 122.0 | 120.0 | 122.0 |
| Despuntado (50 kilos) | 116.0 | 113.0 | 113.0 | 116.0 | 113.0 | 116.0 |
| Superior (50 kilos) | 110.0 | 108.0 | 108.0 | 110.0 | 108.0 | 110.0 |
| Arroz criollo o norteño | | | | | | |
| Extra (50 kilos) | 150.0 | 145.0 | 145.0 | 150.0 | 145.0 | 150.0 |
| Despuntado (50 kilos) | 133.0 | 130.0 | 130.0 | 133.0 | 130.0 | 133.0 |
| Superior (50 kilos) | 121.2 | 120.0 | 120.0 | 121.2 | 120.0 | 121.2 |

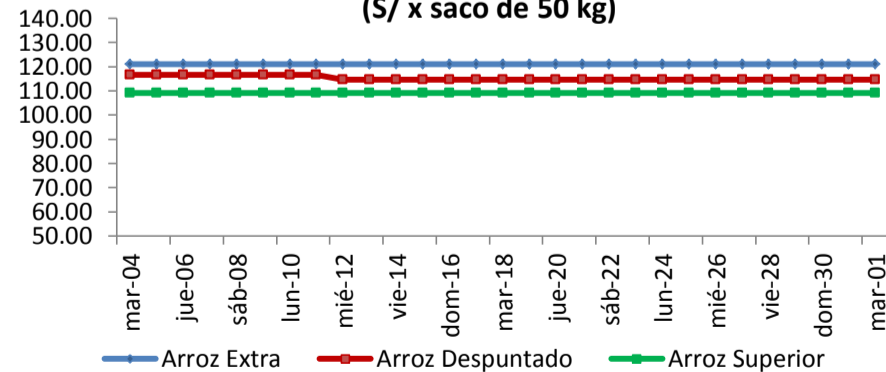
| | Precio Promedio Ult. 7 días | P R E C I O S | | | Variación (%) |
|-------------------------------|-----------------------------|---------------|--------|--------|---------------|
| | | dom-30 | lun-31 | mar-01 | |
| De origen nor oriental | | | | | |
| Extra (50 kilos) | 121.0 | 121.0 | 121.0 | 121.0 | 0.0% |
| Despuntado (50 kilos) | 114.5 | 114.5 | 114.5 | 114.5 | 0.0% |
| Superior (50 kilos) | 109.0 | 109.0 | 109.0 | 109.0 | 0.0% |
| Criollo o norteño | | | | | |
| Extra (50 kilos) | 147.5 | 147.5 | 147.5 | 147.5 | 0.0% |
| Despuntado (50 kilos) | 131.5 | 131.5 | 131.5 | 131.5 | 0.0% |
| Superior (50 kilos) | 120.6 | 120.6 | 120.6 | 120.6 | 0.0% |

PRECIO DEL ARROZ EN MOLINOS

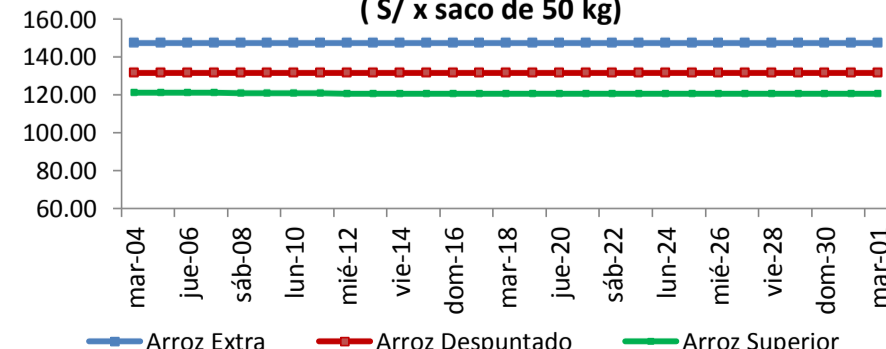
| | Últimos 7 días | | P R E C I O S | | | |
|--------------------------------|----------------|---------------|---------------|-------|-----------|-------|
| | Precio Máximo | Precio Mínimo | lunes-31 | | martes-01 | |
| Arroz nor oriental | | | | | | |
| Extra (50 kilos) | 120.0 | 115.0 | 115.0 | 120.0 | 115.0 | 120.0 |
| Despuntado (50 kilos) | 110.0 | 108.0 | 108.0 | 110.0 | 108.0 | 110.0 |
| Superior (50 kilos) | 102.0 | 100.0 | 100.0 | 102.0 | 100.0 | 102.0 |
| Arroz criollo o norteño | | | | | | |
| Extra (50 kilos) | 130.0 | 125.0 | 125.0 | 130.0 | 125.0 | 130.0 |
| Despuntado (50 kilos) | 120.0 | 115.0 | 115.0 | 120.0 | 115.0 | 120.0 |
| Superior (50 kilos) | 114.0 | 110.0 | 110.0 | 114.0 | 110.0 | 114.0 |



Moshoqueque: Precios del arroz nor oriental (S/ x saco de 50 kg)



Moshoqueque: Precios del arroz criollo (S/ x saco de 50 kg)

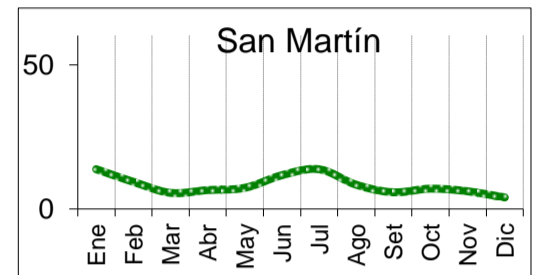
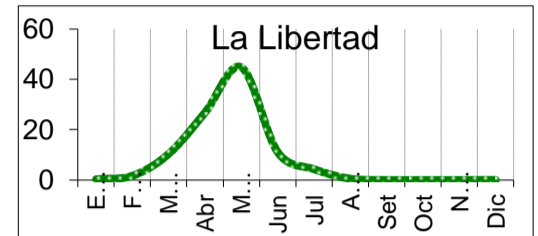
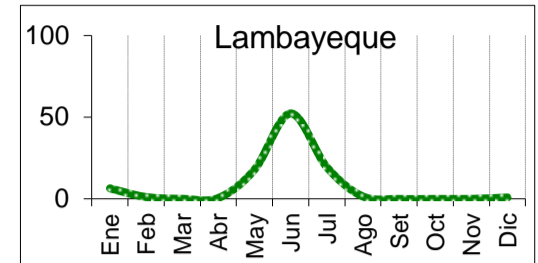
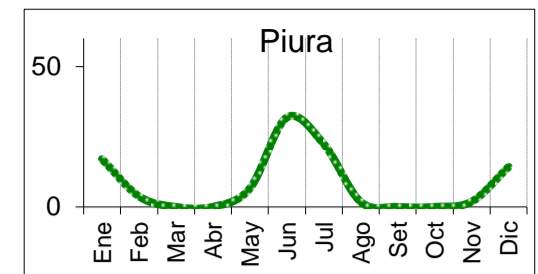


III PRECIOS REFERENCIALES DE ARROZ EN PRINCIPALES ZONAS PRODUCTORAS DEL PAÍS

Calendario de Cosechas (%)

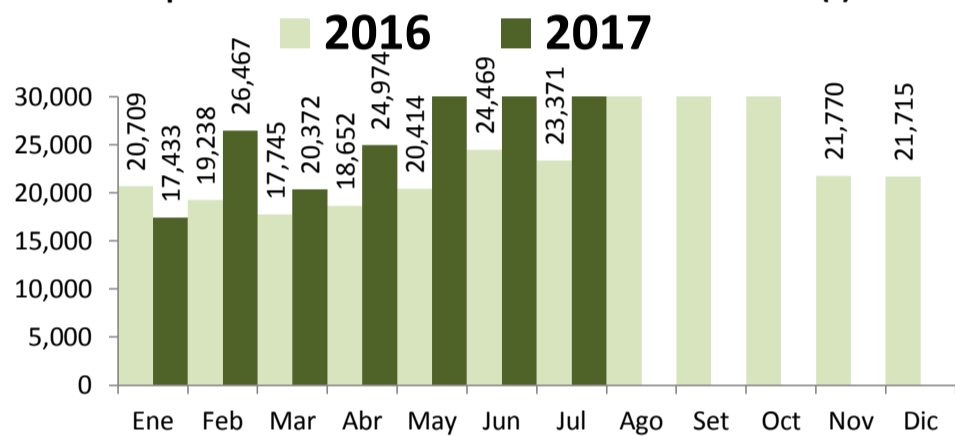
| | PILADO EN MOLINO (Soles) | | | | | |
|--------------------------|---------------------------|-------|----------------|-------|----------------|-------|
| | Extra | | Despuntado | | Superior | |
| | Mín | Máx | Mín | Máx | Mín | Máx |
| LAMBAYEQUE | Saco de 50 kg. | | Saco de 50 kg. | | Saco de 50 kg. | |
| Nor Oriental | 115.0 | 120.0 | 108.0 | 110.0 | 100.0 | 102.0 |
| Norteño (Lambayeque) | 125.0 | 130.0 | 115.0 | 120.0 | 110.0 | 114.0 |
| | PILADO EN MOLINO (Soles) | | | | | |
| | Extra | | Superior | | Corriente | |
| | Mín | Máx | Mín | Máx | Mín | Máx |
| SAN MARTIN | Saco de 50 kg. | | Saco de 50 kg. | | Saco de 50 kg. | |
| Rioja | 96.0 | 102.0 | 92.0 | 95.0 | 85.0 | 90.0 |
| Moyobamba | ... | ... | 90.0 | 95.0 | 90.0 | 112.0 |
| Bellavista | 110.0 | 112.0 | 102.0 | 105.0 | 98.0 | 100.0 |
| Tocache | 105.0 | 110.0 | 95.0 | 100.0 | 80.0 | 85.0 |
| San Martín | 109.0 | 112.0 | 104.0 | 106.0 | 84.0 | 86.0 |
| Picota | ... | ... | 90.0 | 95.0 | 84.0 | 89.0 |
| CAJAMARCA | Saco de 50 kg. | | Saco de 50 kg. | | Saco de 50 kg. | |
| Jaén (Variedad Moro) | ... | ... | ... | ... | ... | ... |
| Jaén (Variedad Capirona) | ... | ... | ... | ... | ... | ... |
| LA LIBERTAD | Saco de 50 kg. | | Saco de 49 kg. | | Saco de 49 kg. | |
| Chepén | ... | ... | ... | ... | ... | ... |
| Pacasmayo /Guadalupe | ... | ... | ... | ... | ... | ... |
| Gran Chimú | ... | ... | ... | ... | ... | ... |

... Sin información



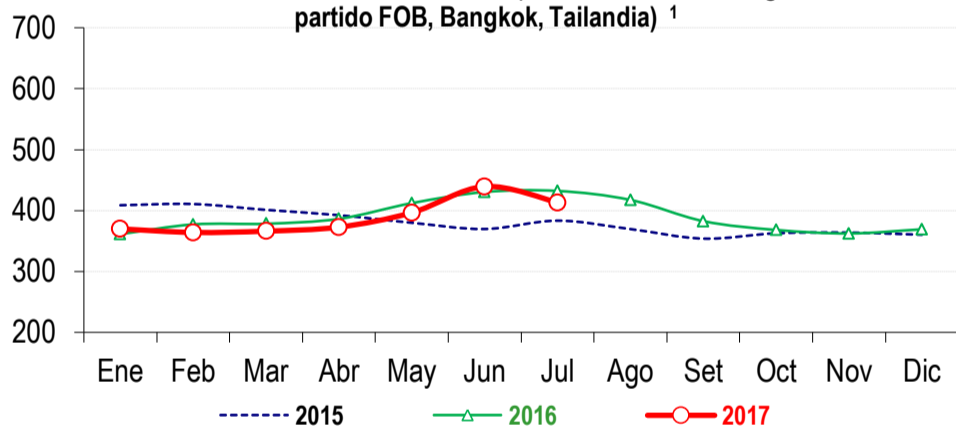
IV COMERCIO INTERNACIONAL

Importación mensual de arroz. P.A.: 1006300000 (t) ²

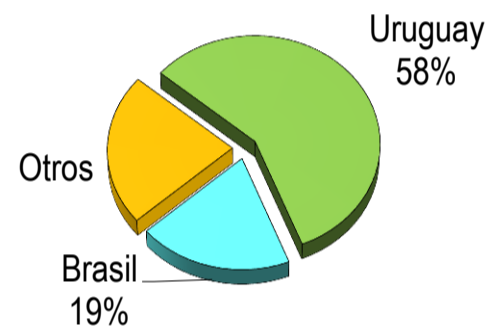


* La información de importaciones es preliminar, puede ser reajustada

Precios internacionales del arroz (Arroz elaborado 15 % grano partido FOB, Bangkok, Tailandia) ¹



Participación de la importación de arroz según origen
Periodo: Enero - Diciembre, 2017



Precios internac. del arroz (Arroz elaborado, 15 % grano partido FOB, Bangkok, Tailandia) ³

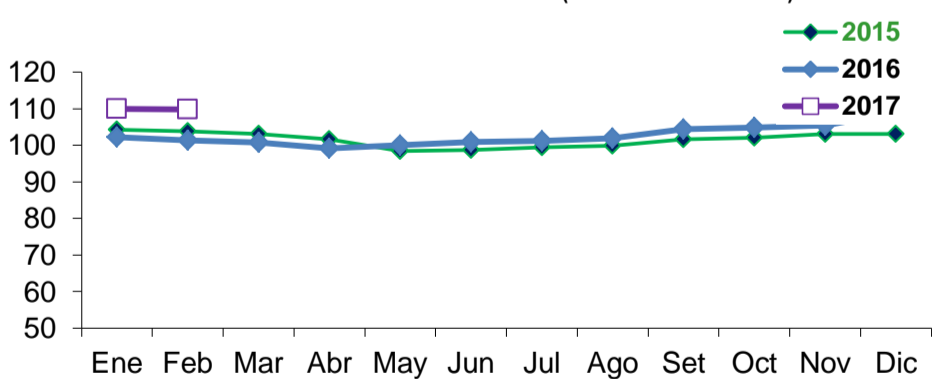
| | 2013 | 2014 | 2015 | 2016 | 2017 |
|-----------|-------|-------|-------|-------|-------|
| Enero | 584.4 | 416.5 | 408.8 | 361.4 | 370.0 |
| Febrero | 592.0 | 423.0 | 410.8 | 377.3 | 364.1 |
| Marzo | 583.0 | 404.7 | 401.1 | 378.4 | 366.2 |
| Abril | 566.8 | 374.7 | 392.4 | 386.4 | 372.9 |
| Mayo | 561.4 | 371.6 | 380.0 | 412.2 | 396.6 |
| Junio | 540.2 | 375.6 | 369.8 | 430.5 | 439.6 |
| Julio | 521.8 | 396.7 | 383.5 | 432.2 | 413.2 |
| Agosto | 493.0 | 417.1 | 369.6 | 417.5 | |
| Setiembre | 437.1 | 422.5 | 354.0 | 382.7 | |
| Octubre | 433.5 | 425.5 | 362.8 | 368.2 | |
| Noviembre | 422.2 | 407.6 | 364.0 | 362.5 | |
| Diciembre | 426.0 | 408.0 | 360.4 | 369.3 | |

Fuente: Odepa con información de bolsas, Reuters y Mercado de Liniers.

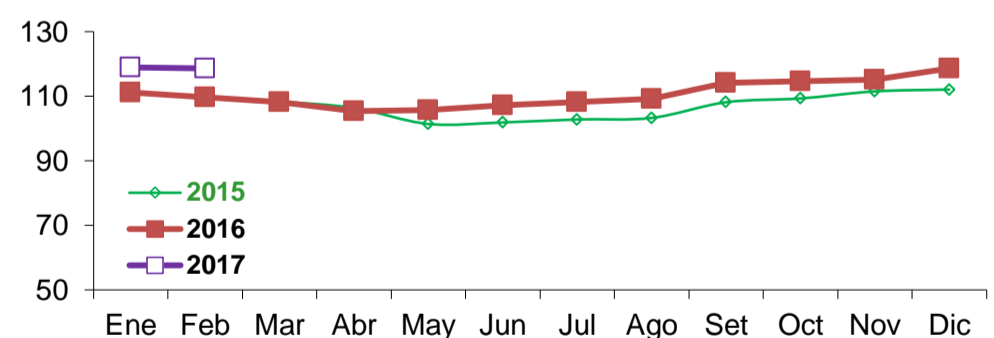
Elaboración: MINAGRI - Dirección General de Evaluación y Seguimiento de Políticas.

V INFORMACIÓN MENSUAL DE PRECIOS EN LA APAMSA ³

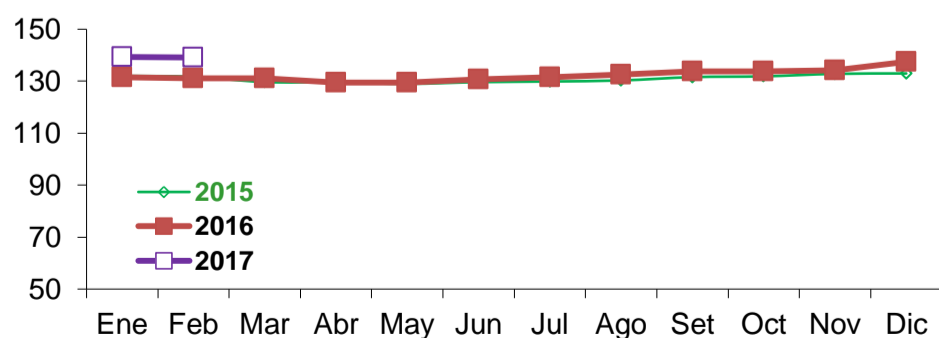
Precio del Arroz Corriente en la APAMSA (S/ x saco de 49 kilos)



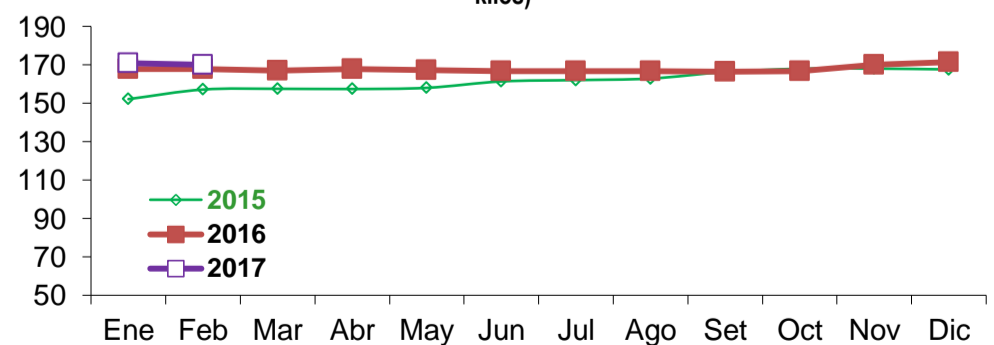
Precio del Arroz Superior en en la APAMSA (S/ x saco de 49 kg)



Precio del Arroz Extra en en la APAMSA (S/ x saco de 50 kilos)



Precio del Arroz importado de Uruguay en la APAMSA (S/ x saco de 50 kilos)



Nota:

¹ Fuente: ODEPA

² Superintendencia Nacional de Administración Tributaria SUNAT

³ Fuente: Asociación de Productores Agrícolas Mercado Santa Anita

Nota.- Los espacios en blanco del gráfico de precios Santa Anita, es por el motivo que no hubo movimiento comercial en el mercado.

Elaboración: DEA- Area de Comercialización