



Lima 22 de marzo del 2018

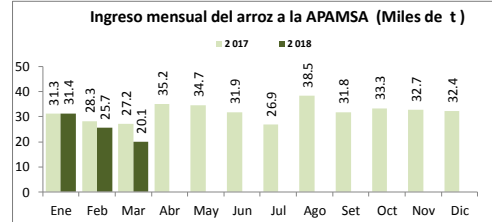
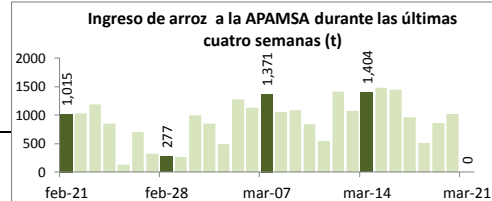
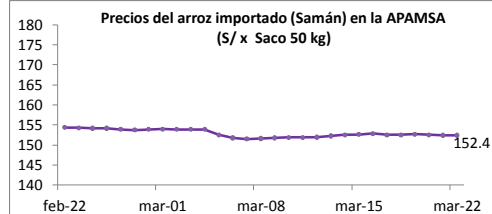
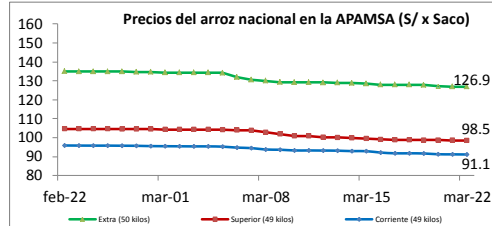
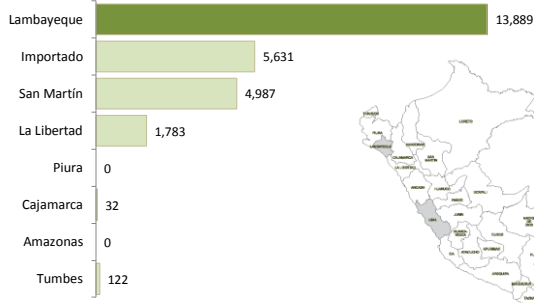
I ASOCIACIÓN DE PRODUCTORES AGRÍCOLAS MERCADO DE SANTA ANITA (APAMSA) - LIMA



Precios del arroz según calidad (\$/ por Unidad de medida)

	Precio Promedio Últ 7 días	P R E C I O S			Var. (%)
		mar-20	mié-21	jue-22	
<b>Arroz nacional</b>					
Corriente (49 kilos)	91,8	91,3	91,2	91,1	-0,1%
Superior (49 kilos)	98,9	98,7	98,6	98,5	-0,1%
Sup.Despuntado (49 kilos)	111,5	111,3	111,2	111,1	-0,1%
Extra (50 kilos)	127,7	127,1	127,0	126,9	-0,1%
<b>Arroz de Uruguay</b>					
Samán (50 kilos)	152,6	152,5	152,4	152,4	0,0%

Ingreso de arroz a la APAMSA, según procedencia, últimos 30 días (t)



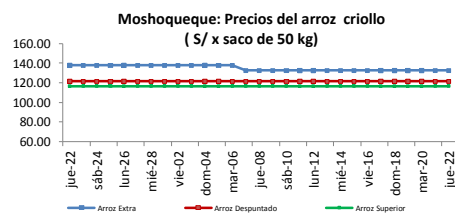
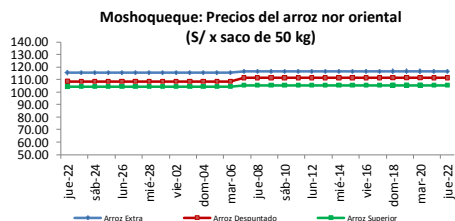
II PRECIOS DEL ARROZ EN LA REGIÓN LAMBAYEQUE

PRECIO DEL ARROZ EN EL MERCADO DE MOSHOQUEQUE

	Últimos 7 días		P R E C I O S			
	Precio Máximo	Precio Mínimo	miércoles-21	Máximo	Mínimo	jueves-22
<b>Arroz nor oriental</b>						
Extra (50 kilos)	118,0	115,0	115,0	118,0	115,0	118,0
Despuntado (50 kilos)	113,0	110,0	110,0	113,0	110,0	113,0
Superior (50 kilos)	108,0	103,0	103,0	108,0	103,0	108,0
<b>Arroz criollo o norteño</b>						
Extra (50 kilos)	135,0	130,0	130,0	135,0	130,0	135,0
Despuntado (50 kilos)	123,0	120,0	120,0	123,0	120,0	123,0
Superior (50 kilos)	118,0	115,0	115,0	118,0	115,0	118,0

	Precio Promedio Últ. 7 días	P R E C I O S			Variación (%)
		mar-20	mié-21	jue-22	
<b>De origen nor oriental</b>					
Extra (50 kilos)		116,5	116,5	116,5	0,0%
Despuntado (50 kilos)		111,5	111,5	111,5	0,0%
Superior (50 kilos)		105,5	105,5	105,5	0,0%
<b>Criollo o norteño</b>					
Extra (50 kilos)		132,5	132,5	132,5	0,0%
Despuntado (50 kilos)		121,5	121,5	121,5	0,0%
Superior (50 kilos)		116,5	116,5	116,5	0,0%

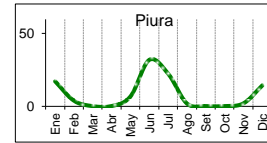
	Últimos 7 días		P R E C I O S			
	Precio Máximo	Precio Mínimo	miércoles-21	Máximo	Mínimo	jueves-22
<b>Arroz nor oriental</b>						
Extra (50 kilos)	113,0	110,0	110,0	113,0	110,0	113,0
Despuntado (50 kilos)	108,0	105,0	105,0	108,0	105,0	108,0
Superior (50 kilos)	103,0	98,0	98,0	103,0	98,0	103,0
<b>Arroz criollo o norteño</b>						
Extra (50 kilos)	123,0	120,0	120,0	123,0	120,0	123,0
Despuntado (50 kilos)	118,0	115,0	115,0	118,0	115,0	118,0
Superior (50 kilos)	113,0	110,0	110,0	113,0	110,0	113,0



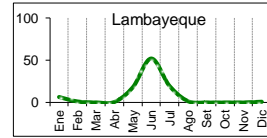
III PRECIOS REFERENCIALES DE ARROZ EN PRINCIPALES ZONAS PRODUCTORAS DEL PAÍS

Calendario de Cosechas (%)

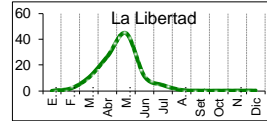
	PILADO EN MOLINO ( Soles)					
	Extra		Despuntado		Superior	
	Min	Máx	Min	Máx	Min	Máx
<b>LAMBAYEQUE</b>	Saco de 50 kg.		Saco de 50 kg.		Saco de 50 kg.	
Nor Oriental	110,0	113,0	105,0	108,0	98,0	103,0
Norteño (Lambayeque)	120,0	123,0	115,0	118,0	110,0	113,0



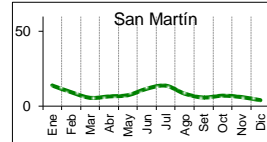
	PILADO EN MOLINO (Soles)					
	Extra		Superior		Corriente	
	Min	Máx	Min	Máx	Min	Máx
<b>SAN MARTÍN</b>	Saco de 50 kg.		Saco de 50 kg.		Saco de 50 kg.	
Rioja	82,0	90,0	75,0	78,0	68,0	73,0
Moyobamba	...	...	75,0	77,0	70,0	73,0
Bellavista	96,0	97,0	90,0	95,0	80,0	82,0
Tocache	95,0	105,0	85,0	90,0	80,0	85,0
San Martín	100,0	102,0	95,0	96,0	70,0	74,0
Picota	...	...	85,0	90,0	80,0	84,0



	CAJAMARCA		
	Extra	Superior	Corriente
	Min	Máx	Min
<b>CAJAMARCA</b>	Saco de 50 kg.		
Jaén (Variedad Moro)	...	...	...
Jaén (Variedad Capirona)	...	...	...

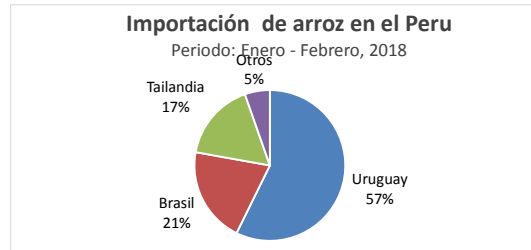
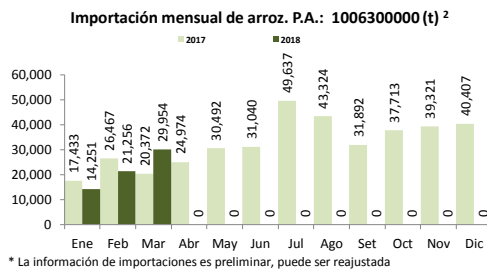


	LA LIBERTAD		
	Extra	Superior	Corriente
	Min	Máx	Min
<b>LA LIBERTAD</b>	Saco de 50 kg. / Saco de 49 kg. / Saco de 49 kg.		
Chepén	...	...	...
Pacasmayo /Guadalupe	...	...	...
Gran Chimú	...	...	...



... Sin información

IV COMERCIO INTERNACIONAL

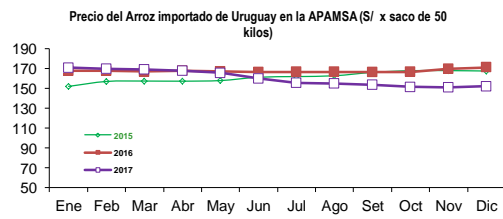
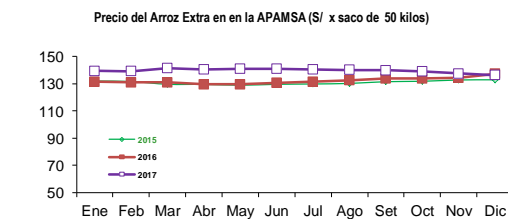
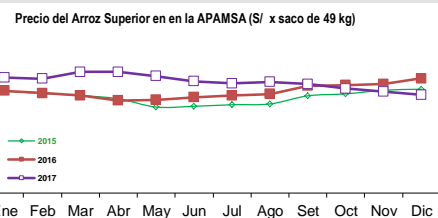
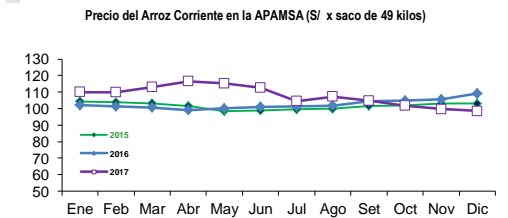


Precios internac. del arroz (Arroz elaborado, 15 % grano partido FOB, Bangkok, Tailandia)

	2014	2015	2016	2017	2018
Enero	416,5	408,8	361,4	370,0	416,2
Febrero	423,0	410,8	377,3	364,1	427,1
Marzo	404,7	401,1	378,4	366,2	409,0
Abril	374,7	392,4	386,4	372,9	
Mayo	371,6	380,0	412,2	396,6	
Junio	375,6	369,8	430,5	439,6	
Julio	396,7	383,5	432,2	412,7	
Agosto	417,1	369,6	417,5	388,9	
Setiembre	422,5	354,0	382,7	391,5	
Octubre	425,5	362,8	368,2	387,2	
Noviembre	407,6	364,0	362,5	389,9	
Diciembre	408,0	360,4	369,3	402,0	

Fuente: Odepa con información de bolsas, Reuters y Mercado de Liniers.  
Elaboración: MINAGRI - Dirección General de Evaluación y Seguimiento de Políticas.

V INFORMACIÓN MENSUAL DE PRECIOS EN LA APAMSA <sup>3</sup>



Not:

<sup>1</sup> Fuente: ODEPA

<sup>2</sup> Superintendencia Nacional de Administración Tributaria SUNAT

<sup>3</sup> Fuente: Asociación de Productores Agrícolas Mercado Santa Anita

Nota.- Los espacios en blanco del gráfico de precios Santa Anita, es por el motivo que no hubo movimiento comercial en el mercado.

Elaboración: DEA- Área de Comercialización

CONSULTA PRECIOS  
DESDE TU CELULAR  
MARCA #343#  
desde tu Movistar

EL DATERO  
ABRANDO

Información de precios  
al alcance de tus manos!

DESCARGA  
LOS APPLICATIVOS DEL:  
Play Store

ALEXANDRO

Visita nuestro portal:  
siea.minagri.gob.pe