



Lima 17 de septiembre del 2018

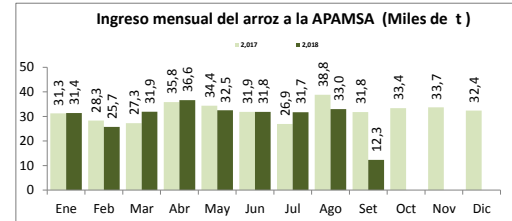
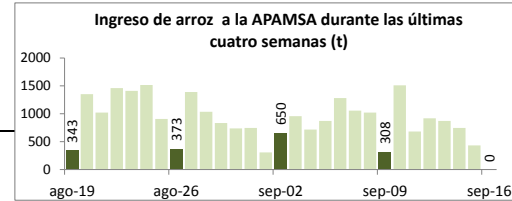
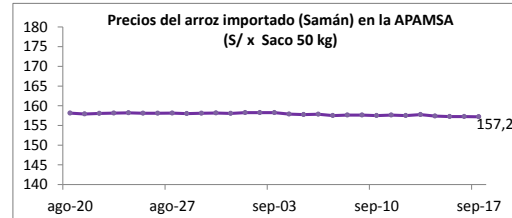
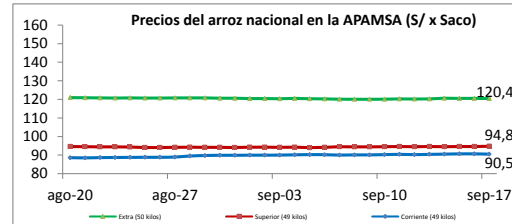
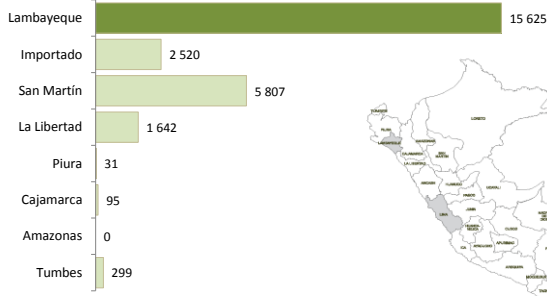
I ASOCIACION DE PRODUCTORES AGRICOLAS MERCADO DE SANTA ANITA (APAMSA) - LIMA



Precios del arroz según calidad (\$/ por Unidad de medida)

	Precio Promedio Ult 7 días	P R E C I O S			Var. (%)
		sáb-15	dom-16	lun-17	
Arroz nacional					
Corriente (49 kilos)	90,4	90,7	90,7	90,5	-0,2%
Superior (49 kilos)	94,6	94,6	94,6	94,8	0,1%
Sup.Despuntado (49 kilos)	254,0	111,0	111,0	110,9	-0,1%
Extra (50 kilos)	120,3	120,5	120,5	120,4	-0,1%
Arroz de Uruguay					
Saman (50 kilos)	157,5	157,3	157,3	157,2	0,0%

Ingreso de arroz a la APAMSA, según procedencia, últimos 30 días (t)



II PRECIOS DEL ARROZ EN LA REGIÓN LAMBAYEQUE

PRECIO DEL ARROZ EN EL MERCADO DE MOSHOQUEQUE

	Últimos 7 días		P R E C I O S			
	Precio Máximo	Precio Mínimo	domingo-16		lunes-17	
Arroz nor oriental						
Extra (50 kilos)	112	109	109	112	109	112
Despuntado (50 kilos)	105	103	103	105	103	105
Superior (50 kilos)	100	95	95	100	95	100
Arroz criollo o norteño						
Extra (50 kilos)	127	121	121	127	121	127
Despuntado (50 kilos)	119	113	113	119	113	119
Superior (50 kilos)	110	105	105	110	105	110

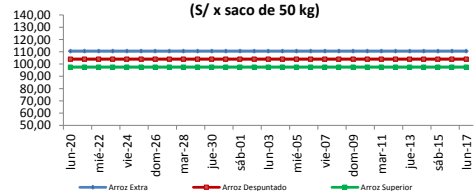
	Precio Promedio Ult. 7 días	P R E C I O S			Variación (%)
		sáb-15	dom-16	lun-17	
De origen nor oriental					
Extra (50 kilos)	110,5	110,5	110,5	0,0%	
Despuntado (50 kilos)	104,0	104,0	104,0	0,0%	
Superior (50 kilos)	97,5	97,5	97,5	0,0%	
Criollo o norteño					
Extra (50 kilos)	124,0	124,0	124,0	0,0%	
Despuntado (50 kilos)	116,0	116,0	116,0	0,0%	
Superior (50 kilos)	107,5	107,5	107,5	0,0%	

PRECIO DEL ARROZ EN MOLINOS

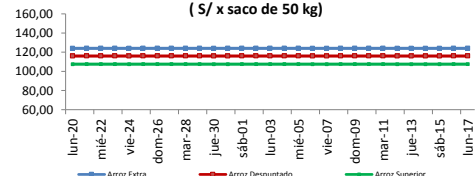
	Últimos 7 días		P R E C I O S			
	Precio Máximo	Precio Mínimo	domingo-16		lunes-17	
Arroz nor oriental						
Extra (50 kilos)	107,0	104,0	104,0	107,0	104,0	107,0
Despuntado (50 kilos)	100,0	98,0	98,0	100,0	98,0	100,0
Superior (50 kilos)	95,0	90,0	90,0	95,0	90,0	95,0
Arroz criollo o norteño						
Extra (50 kilos)	114,0	112,0	112,0	114,0	112,0	114,0
Despuntado (50 kilos)	110,0	105,0	105,0	110,0	105,0	110,0
Superior (50 kilos)	100,0	98,0	98,0	100,0	98,0	100,0



Moshoqueque: Precios del arroz nor oriental (\$/ x saco de 50 kg)



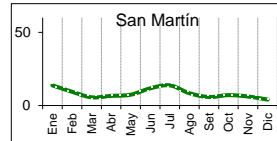
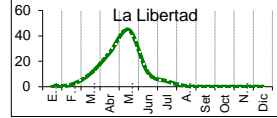
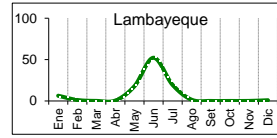
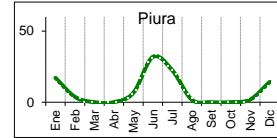
Moshoqueque: Precios del arroz criollo (\$/ x saco de 50 kg)



III PRECIOS REFERENCIALES DE ARROZ EN PRINCIPALES ZONAS PRODUCTORAS DEL PAIS

Calendario de Cosechas (%)

	PILADO EN MOLINO (Soles)					
	Extra		Despuntado		Superior	
	Mín	Máx	Mín	Máx	Mín	Máx
LAMBAYEQUE	Saco de 50 kg.		Saco de 50 kg.		Saco de 50 kg.	
Nor Oriental	104,0	107,0	98,0	100,0	90,0	95,0
Norteño (Lambayeque)	112,0	114,0	105,0	110,0	98,0	100,0

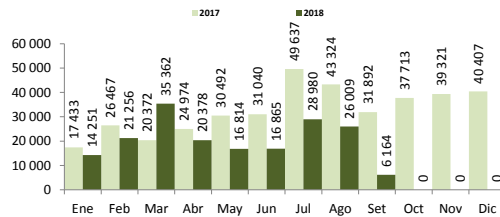


	PILADO EN MOLINO (Soles)					
	Extra		Superior		Corriente	
	Mín	Máx	Mín	Máx	Mín	Máx
SAN MARTIN	Saco de 50 kg.		Saco de 50 kg.		Saco de 50 kg.	
Rioja	92,0	100,0	84,0	88,0	76,0	80,0
Moyobamba	82,0	87,0	75,0	80,0
Bellavista	98,0	100,0	90,0	92,0	80,0	85,0
Tocache	85,0	90,0	78,0	80,0	70,0	75,0
San Martín	95,0	98,0	90,0	92,0	67,0	70,0
Picota	85,0	90,0	80,0	84,0
CAJAMARCA	Saco de 50 kg.		Saco de 50 kg.		Saco de 50 kg.	
Jaén (Variedad Moro)
Jaén (Variedad Capirona)
LA LIBERTAD	Saco de 50 kg.		Saco de 49 kg.		Saco de 49 kg.	
Chepén
Pacasmayo /Guadalupe
Gran Chimú

... Sin información

IV COMERCIO INTERNACIONAL

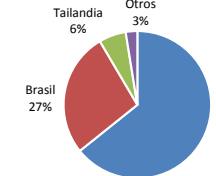
Importación mensual de arroz. P.A.: 1006300000 (t) ²



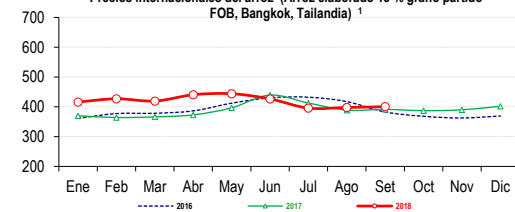
* La información de importaciones es preliminar, puede ser reajustada

Importación de arroz en el Peru

Periodo: Enero - Setiembre, 2018



Precios internacionales del arroz (Arroz elaborado 15% grano partido FOB, Bangkok, Tailandia) ¹



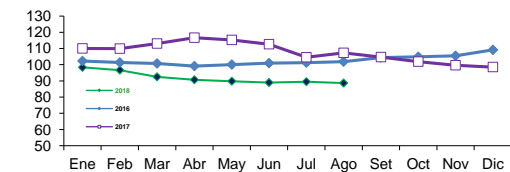
Precios internac. del arroz (Arroz elaborado, 15 % grano partido FOB, Bangkok, Tailandia)

	2014	2015	2016	2017	2018
Enero	416,5	408,8	361,4	370,0	416,2
Febrero	423,0	410,8	377,3	364,1	427,1
Marzo	404,7	401,1	378,4	366,2	419,3
Abril	374,7	392,4	386,4	372,9	440,5
Mayo	371,6	380,0	412,2	396,6	444,0
Junio	375,6	369,8	430,5	439,6	426,6
Julio	396,7	383,5	432,2	412,7	395,6
Agosto	417,1	369,6	417,5	388,9	397,8
Setiembre	422,5	354,0	382,7	391,5	400,5
Octubre	425,5	362,8	368,2	387,2	
Noviembre	407,6	364,0	362,5	389,9	
Diciembre	408,0	360,4	369,3	402,0	

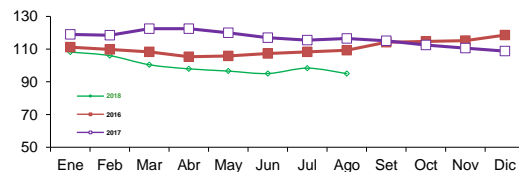
Fuente: Odepa con información de bolsas, Reuters y Mercado de Liniers. Elaboración: MINAGRI - Dirección General de Evaluación y Seguimiento de Políticas.

V INFORMACIÓN MENSUAL DE PRECIOS EN LA APAMSA ³

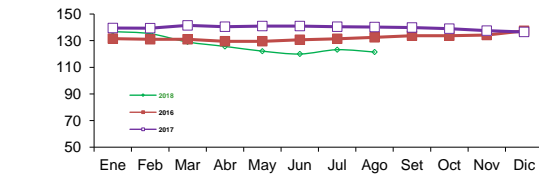
Precio del Arroz Corriente en la APAMSA (S/ x saco de 49 kilos)



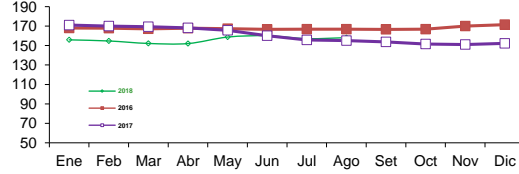
Precio del Arroz Superior en la APAMSA (S/ x saco de 49 kilos)



Precio del Arroz Extra en la APAMSA (S/ x saco de 50 kilos)



Precio del Arroz importado de Uruguay en la APAMSA (S/ x saco de 50 kilos)



Notas:

¹ Fuente: ODEPA

² Superintendencia Nacional de Administración Tributaria SUNAT

³ Fuente: Asociación de Productores Agrícolas Mercado Santa Anita

Elaboración: DEA- Área de Comercialización

CONSULTA PRECIOS DESDE TU CELULAR. MARCA *343# desde tu Movistar

EL DATERO AGRARIO Información de precios al alcance de tus manos!

DESCARGA LOS APPLICATIVOS DEL: Play Store

Sistema Integrado de Estadísticas Agrarias

Visita nuestro portal: siea.minagri.gob.pe