



Lima 29 de noviembre del 2018

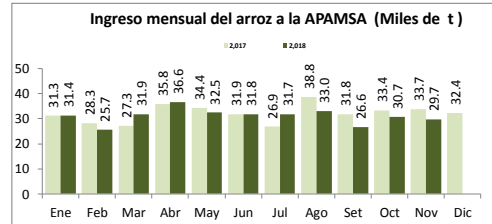
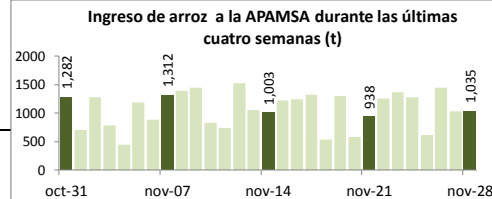
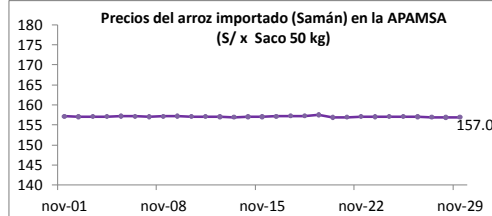
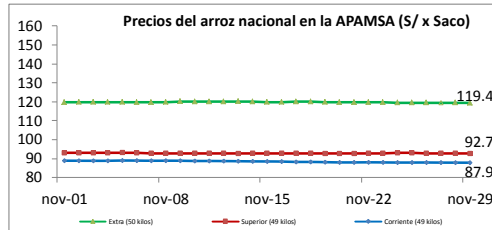
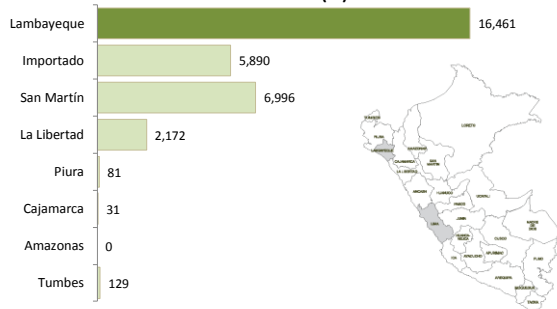
I ASOCIACIÓN DE PRODUCTORES AGRÍCOLAS MERCADO DE SANTA ANITA (APAMSA) - LIMA



Precios del arroz según calidad (\$/ por Unidad de medida)

	Precio Promedio Últ 7 días	P R E C I O S			Var. (%)
		mar-27	mié-28	jue-29	
<b>Arroz nacional</b>					
Corriente (49 kilos)	87.9	87.9	87.9	87.9	0.0%
Superior (49 kilos)	92.8	92.8	92.8	92.7	-0.1%
Sup.Despuntado (49 kilos)	107.6	107.5	107.5	107.4	0.0%
Extra (50 kilos)	119.6	119.5	119.5	119.4	0.0%
<b>Arroz de Uruguay</b>					
Saman (50 kilos)	157.0	157.0	156.9	157.0	0.0%


Ingreso de arroz a la APAMSA, según procedencia, últimos 30 días ( t )



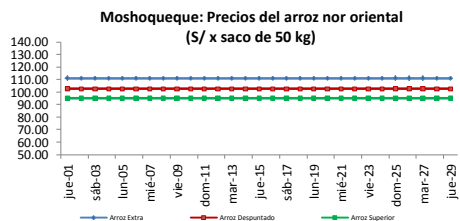
II PRECIOS DEL ARROZ EN LA REGIÓN LAMBAYEQUE

PRECIO DEL ARROZ EN EL MERCADO DE MOSHOQUEQUE

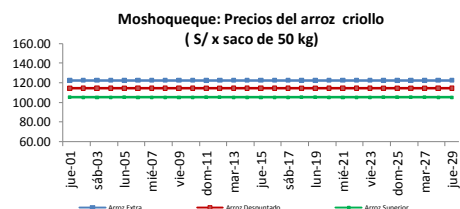
	Últimos 7 días		P R E C I O S			
	Precio Máximo	Precio Mínimo	miércoles-28		jueves-29	
<b>Arroz nor oriental</b>						
Extra (50 kilos)	113	109	109	113	109	113
Despuntado (50 kilos)	105	100	100	105	100	105
Superior (50 kilos)	97	93	93	97	93	97
<b>Arroz criollo o norteño</b>						
Extra (50 kilos)	125	120	120	125	120	125
Despuntado (50 kilos)	117	112	112	117	112	117
Superior (50 kilos)	107	103	103	107	103	107



	Precio Promedio Últ. 7 días	P R E C I O S			Variación (%)
		mar-27	mié-28	jue-29	
<b>De origen nor oriental</b>					
Extra (50 kilos)	111.0	111.0	111.0	111.0	0.0%
Despuntado (50 kilos)	102.5	102.5	102.5	102.5	0.0%
Superior (50 kilos)	95.0	95.0	95.0	95.0	0.0%
<b>Criollo o norteño</b>					
Extra (50 kilos)	122.5	122.5	122.5	122.5	0.0%
Despuntado (50 kilos)	114.5	114.5	114.5	114.5	0.0%
Superior (50 kilos)	105.0	105.0	105.0	105.0	0.0%



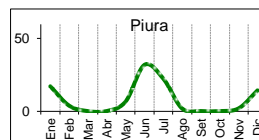
	Últimos 7 días		P R E C I O S			
	Precio Máximo	Precio Mínimo	miércoles-28		jueves-29	
<b>Arroz nor oriental</b>						
Extra (50 kilos)	108.0	104.0	104.0	108.0	104.0	108.0
Despuntado (50 kilos)	100.0	95.0	95.0	100.0	95.0	100.0
Superior (50 kilos)	92.0	88.0	88.0	92.0	88.0	92.0
<b>Arroz criollo o norteño</b>						
Extra (50 kilos)	115.0	112.0	112.0	115.0	112.0	115.0
Despuntado (50 kilos)	108.0	105.0	105.0	108.0	105.0	108.0
Superior (50 kilos)	100.0	98.0	98.0	100.0	98.0	100.0



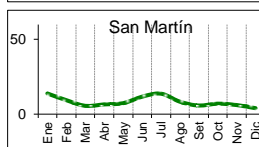
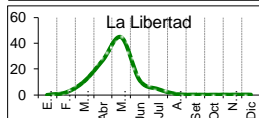
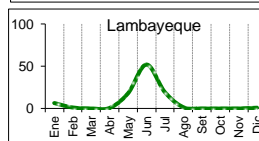
III PRECIOS REFERENCIALES DE ARROZ EN PRINCIPALES ZONAS PRODUCTORAS DEL PAÍS

Calendario de Cosechas (%)

	PILADO EN MOLINO (Soles)					
	Extra		Despuntado		Superior	
	Min	Máx	Min	Máx	Min	Máx
<b>LAMBAYEQUE</b>	Saco de 50 kg.		Saco de 50 kg.		Saco de 50 kg.	
Nor Oriental	104.0	108.0	95.0	100.0	88.0	92.0
Norteño (Lambayeque)	112.0	115.0	105.0	108.0	98.0	100.0



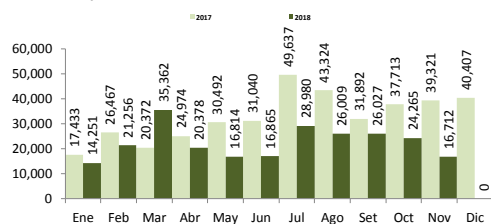
	PILADO EN MOLINO (Soles)					
	Extra		Superior		Corriente	
	Min	Máx	Min	Máx	Min	Máx
<b>SAN MARTÍN</b>	Saco de 50 kg.		Saco de 50 kg.		Saco de 50 kg.	
Rioja	90.0	95.0	84.0	88.0	74.0	80.0
Moyobamba	...	...	77.0	80.0	72.0	75.0
Bellavista	88.0	90.0	80.0	85.0	70.0	75.0
Tocache	85.0	90.0	78.0	80.0	72.0	75.0
San Martín	94.0	98.0	84.0	88.0	64.0	68.0
Picota	...	...	85.0	90.0	80.0	84.0
<b>CAJAMARCA</b>	Saco de 50 kg.		Saco de 50 kg.		Saco de 50 kg.	
Jaén (Variedad Moro)	...	...	...	...	...	...
Jaén (Variedad Capirona)	...	...	...	...	...	...
<b>LA LIBERTAD</b>	Saco de 50 kg.		Saco de 49 kg.		Saco de 49 kg.	
Chepén	...	...	...	...	...	...
Pacasmayo /Guadalupe	...	...	...	...	...	...
Gran Chimú	...	...	...	...	...	...



... Sin información

IV COMERCIO INTERNACIONAL

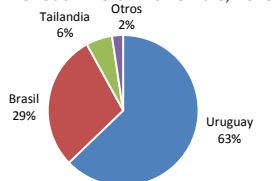
Importación mensual de arroz. P.A.: 1006300000 (t) <sup>2</sup>



\* La información de importaciones es preliminar, puede ser reajustada

Importación de arroz en el Perú

Periodo: Enero - Noviembre, 2018



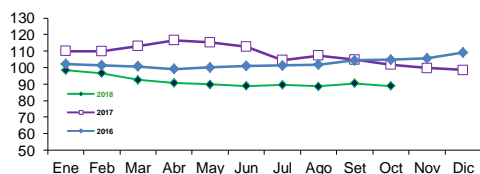
Precios internac. del arroz (Arroz elaborado, 15 % grano partido FOB, Bangkok, Tailandia) US\$ / t

	2014	2015	2016	2017	2018
Enero	416.5	408.8	361.4	370.0	416.2
Febrero	423.0	410.8	377.3	364.1	427.1
Marzo	404.7	401.1	378.4	366.2	419.3
Abril	374.7	392.4	386.4	372.9	440.5
Mayo	371.6	380.0	412.2	396.6	444.0
Junio	375.6	369.8	430.5	439.6	426.6
Julio	396.7	383.5	432.2	412.7	395.6
Agosto	417.1	369.6	417.5	388.9	397.8
Setiembre	422.5	354.0	382.7	391.5	399.0
Octubre	425.5	362.8	368.2	387.2	403.0
Noviembre	407.6	364.0	362.5	389.9	396.2
Diciembre	408.0	360.4	369.3	402.0	

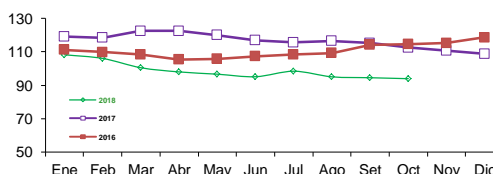
Fuente: Odepa con información de bolsas, Reuters y Mercado de Liniers. Elaboración: MINAGRI - Dirección General de Evaluación y Seguimiento de Políticas.

V INFORMACIÓN MENSUAL DE PRECIOS EN LA APAMSA <sup>3</sup>

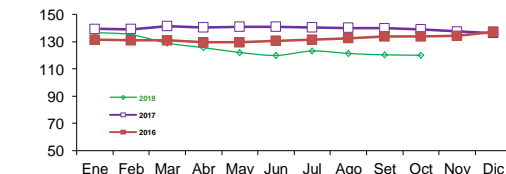
Precio del Arroz Corriente en la APAMSA (S/ x saco de 49 kilos)



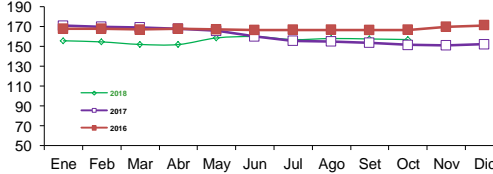
Precio del Arroz Superior en la APAMSA (S/ x saco de 49 kg)



Precio del Arroz Extra en la APAMSA (S/ x saco de 50 kilos)



Precio del Arroz importado de Uruguay en la APAMSA (S/ x saco de 50 kilos)



Notas:

<sup>1</sup> Fuente: ODEPA

<sup>2</sup> Superintendencia Nacional de Administración Tributaria SUNAT

<sup>3</sup> Fuente: Asociación de Productores Agrícolas Mercado Santa Anita

Elaboración: DEA- Área de Comercialización

CONSULTA PRECIOS DESDE TU CELULAR MARCA #343# desde tu Movistar

EL BATEÑO AGRARIO Información de precios al alcance de tus manos!

DESCARGA LOS APPLICATIVOS DEL: Play Store

DESCARGA LOS APPLICATIVOS DEL: App Store

Sistema Integrado de Estadísticas Agrarias

Visita nuestro portal: [siea.minagri.gob.pe](http://siea.minagri.gob.pe)