

Lima, 03 de Enero del 2013

**Precio del Pollo en Pie en Centros de Acopio.**

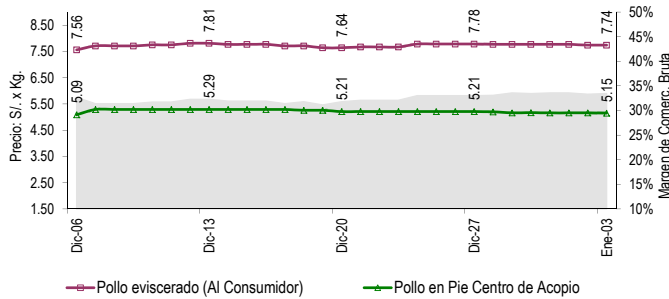


Esta madrugada, en los principales centros de acopio de Lima Metropolitana y el Callao el pollo en pie se vendió entre S/. 5.10 y S/. 5.30 por kilogramo, el precio se mantiene con mínimas variaciones desde el sábado pasado. En cuanto a la comercialización, ésta tuvo poca fluidez, lo cual conllevó a que queden excedentes.

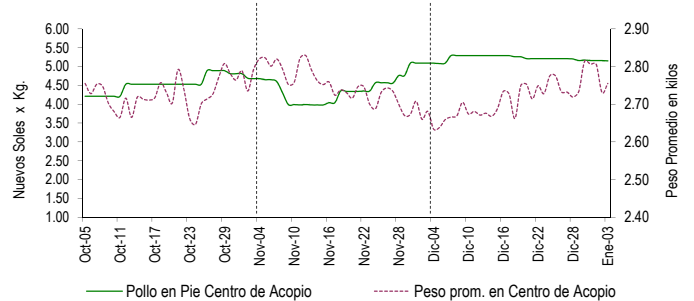
**PRECIOS DEL POLLO EN PIE EN CENTROS DE ACOPIO, EN GRANJA Y PRECIO DEL POLLO EVICERADO EN MERCADOS MINORISTAS DE LIMA METROPOLITANA**

	Precio Promedio (Ult. 7 días)	PRECIO (S/. x Kg.)		
		Mié-02	Jue-03	Variación
Al minorista (Eviscerado) *	7.77	7.74	7.74	0.0%
En Centro de Acopio (En pie)	5.17	5.16	5.15	-0.2%
En Granja	4.93	4.91	4.91	0.0%
<b>EMPRESAS</b>				
San Fernando SA	5.12	5.10	5.10	0.0%
Redondos SA	5.24	5.23	5.22	-0.2%
Ganadera Sta. Elena SA	5.22	5.21	5.20	-0.2%
Avícola San Luis SAC	5.17	5.16	5.13	-0.6%
Corp. Gramobier	5.21	5.21	5.16	-1.0%
Loma Dorada	5.17	5.15	5.13	-0.4%

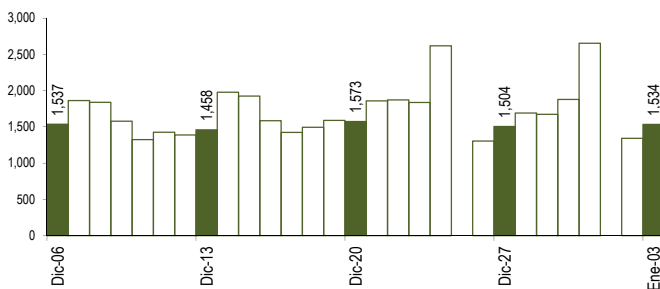
**COMPORTAMIENTO DEL PRECIO DEL POLLO EN PIE EN CENTROS DE ACOPIO Y POLLO EVICERADO EN MERCADOS MINORISTAS (S/. x Kg.)**



**COMPORTAMIENTO DEL PRECIO Y PESO PROMEDIO DEL POLLO EN PIE EN CENTROS DE ACOPIO**

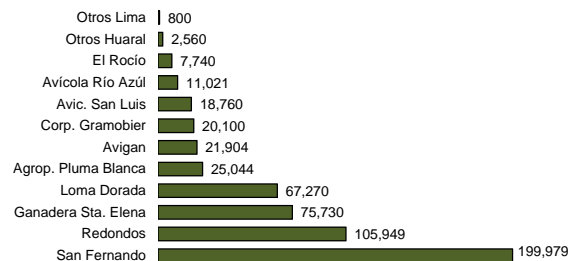


**COMPORTAMIENTO DE LAS VENTAS DE POLLO DURANTE LAS ÚLTIMAS CUATRO SEMANAS EN CENTROS DE ACOPIO DE LIMA METROPOLITANA (t)**



**PARTICIPACIÓN DE LAS VENTAS DE POLLO SEGÚN EMPRESAS**

Fecha: 03 de Enero  
(Unidades)



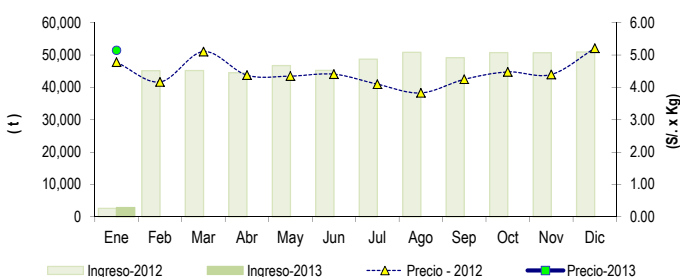
**PESO PROMEDIO DEL POLLO EN PIE EN CENTROS DE ACOPIO**

	Peso Promedio		Peso del Pollo en Pie (Kg)		
	(Ult. 7 días)		Mié-02	Jue-03	Variación
Peso Promedio	2.763		2.755		
<b>EMPRESAS</b>					
San Fernando SA	2.741		2.751	2.781	1.1%
Redondos SA	2.843		2.845	2.887	1.5%
Ganadera Sta. Elena S	2.792		2.691	2.685	-0.2%
Avícola San Luis SAC	2.596		2.641	2.803	6.1%
Corp. Gramobier	2.643		2.664	2.658	-0.2%
Loma Dorada	2.855		2.635	2.655	0.8%

**PRECIOS AL POR MAYOR DE GALLINA Y HUEVO PARDO**

	Precio Promedio (Ult. 7 días)	PRECIO (S/. x Kg.)		
		Mié-02	Jue-03	Variación
<b>Gallinas de Postura:</b>				
- Gallina Negra	8.60	8.50	8.59	1.1%
- Gallina Colorada	5.33	5.23	5.21	-0.4%
<b>Gallina Reproductora:</b>				
	7.27	7.34	7.44	1.4%
<b>Huevo pardo</b>				
	3.50	3.50	3.51	0.3%

**COMPORTAMIENTO MENSUAL DE LAS VENTAS Y PRECIOS DEL POLLO EN PIE EN CENTROS DE ACOPIO: 2012 - 2013**



	VOLUMEN COMERCIALIZADO (t)			PRECIOS PROMEDIO (S/. x Kg.)		
	2,012	2,013	Var	2,012	2,013	Var
Enero 1/	2,599	2,877	10.7%	4.78	5.15	7.7%
Febrero	45,151			4.17		
Marzo	45,235			5.11		
Abril	44,546			4.38		
Mayo	46,743			4.35		
Junio	45,270			4.41		
Julio	48,725			4.10		
Agosto	50,853			3.83		
Septiembre	49,180			4.25		
Octubre	50,756			4.48		
Noviembre	50,737			4.40		
Diciembre	50,942			5.21		

**Nota Aclaratoria:**

\* El precio promedio del pollo eviscerado al consumidor corresponde a la encuesta de precios de 14 mercados minoristas de Lima Metropolitana y se realiza el lunes, miércoles y viernes (los precios presentados en el boletín durante el martes y jueves corresponden al lunes y miércoles respectivamente). Fuente: Centros de Acopio de Aves Vivas de Lima Metropolitana y Callao, Mercados Mayorista de Santa Anita y Mercados Minoristas de Lima Metropolitana. Elaboración: MINAG-Oficina de Estudios Económicos y Estadísticos.