

Lima, 26 de Abril del 2013

**Precio del Pollo en Pie en Centros de Acopio.**

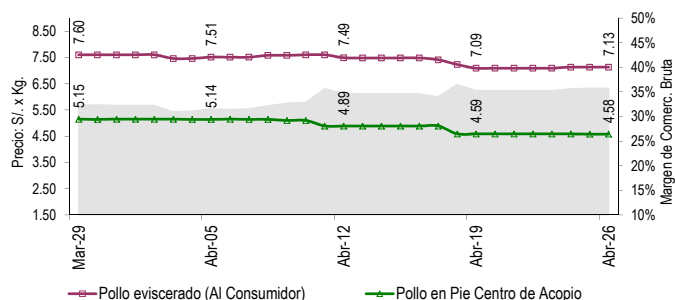


Por noveno día consecutivo el precio de esta ave se mantiene estable, se comercializa entre S/. 4.50 y S/. 4.70 por kilogramo. En cuanto a la dinámica de comercialización, esta mejoró dado que en la mayoría de centros de acopio de la capital terminó de venderse la totalidad de la oferta.

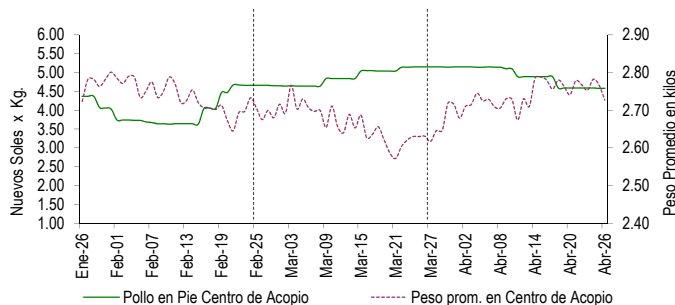
**PRECIOS DEL POLLO EN PIE EN CENTROS DE ACOPIO, EN GRANJA Y PRECIO DEL POLLO EVICERADO EN MERCADOS MINORISTAS DE LIMA METROPOLITANA**

|                               | Precio Promedio |        | PRECIO (S/. x Kg.) |           |
|-------------------------------|-----------------|--------|--------------------|-----------|
|                               | (Ult. 7 días)   | Jue-25 | Vie-26             | Variación |
| Al minorista (Eviscerado) *   | 7.10            | 7.13   | 7.13               | 0.0%      |
| En Centro de Acopio (En pie)* | 4.59            | 4.58   | 4.58               | 0.0%      |
| En Granja                     | 4.18            | 4.18   | 4.18               | 0.0%      |
| <b>EMPRESAS</b>               |                 |        |                    |           |
| San Fernando SA               | 4.60            | 4.60   | 4.60               | 0.0%      |
| Redondos SA                   | 4.64            | 4.63   | 4.64               | 0.2%      |
| Ganadera Sta. Elena SA        | 4.60            | 4.60   | 4.60               | 0.0%      |
| Avícola San Luis SAC          | 4.52            | 4.51   | 4.51               | 0.0%      |
| Corp. Gramobier               | 4.56            | 4.57   | 4.56               | -0.2%     |
| Los Molinos del Marquez       | 4.53            | 4.53   | 4.53               | 0.0%      |

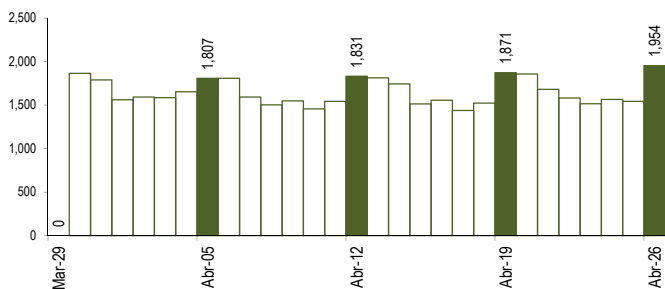
**COMPORTAMIENTO DEL PRECIO DEL POLLO EN PIE EN CENTROS DE ACOPIO Y POLLO EVICERADO EN MERCADOS MINORISTAS (S/. x Kg.)**



**COMPORTAMIENTO DEL PRECIO Y PESO PROMEDIO DEL POLLO EN PIE EN CENTROS DE ACOPIO**

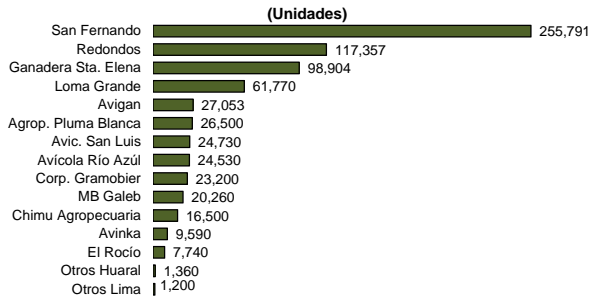


**COMPORTAMIENTO DE LAS VENTAS DE POLLO DURANTE LAS ÚLTIMAS CUATRO SEMANAS EN CENTROS DE ACOPIO DE LIMA METROPOLITANA (t)**



**PARTICIPACIÓN DE LAS VENTAS DE POLLO SEGÚN EMPRESAS**

Fecha: 26 de Abril



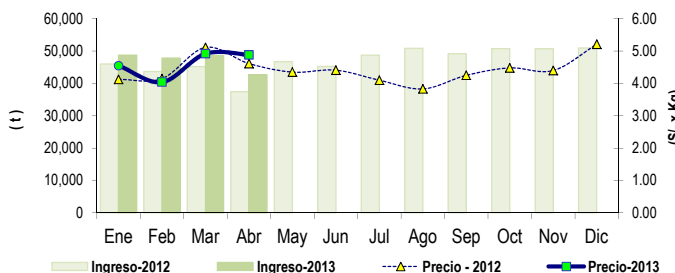
**PESO PROMEDIO DEL POLLO EN PIE EN CENTROS DE ACOPIO**

|                       | Peso Promedio |        | Peso del Pollo en Pie (Kg) |           |
|-----------------------|---------------|--------|----------------------------|-----------|
|                       | (Ult. 7 días) | Jue-25 | Vie-26                     | Variación |
| Peso Promedio         | 2.765         | 2.767  | 2.727                      | -1.4%     |
| <b>EMPRESAS</b>       |               |        |                            |           |
| San Fernando SA       | 2.686         | 2.727  | 2.633                      | -3.4%     |
| Redondos SA           | 2.924         | 2.880  | 2.924                      | 1.5%      |
| Ganadera Sta. Elena S | 2.745         | 2.750  | 2.721                      | -1.1%     |
| Avícola San Luis SAC  | 2.895         | 2.918  | 2.836                      | -2.8%     |
| Corp. Gramobier       | 2.667         | 2.687  | 2.603                      | -3.1%     |
| Los Molinos del Marqu | 2.903         | 2.872  | 2.823                      | -1.7%     |

**PRECIOS AL POR MAYOR DE GALLINA Y HUEVO PARDO**

|                              | Precio Promedio |        | PRECIO (S/. x Kg.) |           |
|------------------------------|-----------------|--------|--------------------|-----------|
|                              | (Ult. 7 días)   | Jue-25 | Vie-26             | Variación |
| <b>Gallinas de Postura:</b>  |                 |        |                    |           |
| - Gallina Negra              | 8.70            | 8.73   | 8.74               | 0.1%      |
| - Gallina Colorada           | 7.86            | 8.04   | 8.06               | 0.2%      |
| <b>Gallina Reproductora:</b> | 6.62            | 6.70   | 6.48               | -3.3%     |
| <b>Huevo pardo</b>           | 4.83            | 4.76   | 4.71               | -1.1%     |

**COMPORTAMIENTO MENSUAL DE LAS VENTAS Y PRECIOS DEL POLLO EN PIE EN CENTROS DE ACOPIO: 2012 - 2013**



|            | VOLUMEN COMERCIALIZADO (t) |        |       | PRECIOS PROMEDIO (S/. x Kg.) |       |       |
|------------|----------------------------|--------|-------|------------------------------|-------|-------|
|            | 2,012                      | 2,013  | Var   | 2,012                        | 2,013 | Var   |
| Enero      | 46,019                     | 48,715 | 5.9%  | 4.13                         | 4.55  | 10.3% |
| Febrero    | 43,711                     | 47,853 | 9.5%  | 4.15                         | 4.04  | -2.6% |
| Marzo      | 45,235                     | 48,596 | 7.4%  | 5.11                         | 4.92  | -3.8% |
| Abril 1/   | 37,437                     | 42,694 | 14.0% | 4.61                         | 4.88  | 5.8%  |
| Mayo       | 46,743                     |        |       | 4.35                         |       |       |
| Junio      | 45,270                     |        |       | 4.41                         |       |       |
| Julio      | 48,725                     |        |       | 4.10                         |       |       |
| Agosto     | 50,853                     |        |       | 3.83                         |       |       |
| Septiembre | 49,180                     |        |       | 4.25                         |       |       |
| Octubre    | 50,756                     |        |       | 4.48                         |       |       |
| Noviembre  | 50,737                     |        |       | 4.40                         |       |       |
| Diciembre  | 50,942                     |        |       | 5.21                         |       |       |

**Nota Aclaratoria:**

\* El precio promedio del pollo eviscerado al consumidor corresponde a la encuesta de precios de 14 mercados minoristas de Lima Metropolitana y se realiza el lunes, miércoles y viernes (los precios presentados en el boletín durante el martes y jueves corresponden al lunes y miércoles respectivamente). Los precios al por mayor en centro de acopio son ponderados.

Fuente: Centros de Acopio de Aves Vivas de Lima Metropolitana y Callao, Mercados Mayorista de Santa Anita y Mercados Minoristas de Lima Metropolitana.

Elaboración: MINAG-Oficina de Estudios Económicos y Estadísticos.