

Lima, 29 de Abril del 2013

**Precio del Pollo en Pie en Centros de Acopio.**

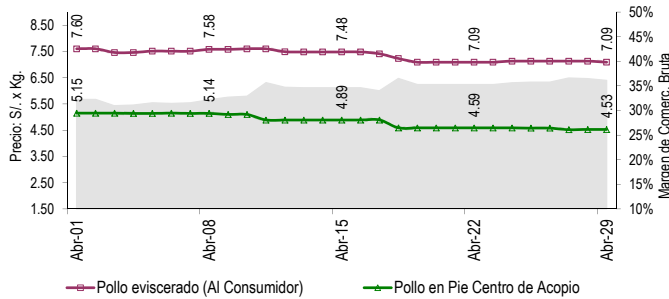


Respecto al domingo se mantiene estable el precio de esta ave, esta madrugada se comercializó entre S/. 4.40 y S/. 4.65 por kilogramo. La dinámica comercial fue lenta, en la mayoría de centros de acopio no se logró vender la totalidad de la oferta.

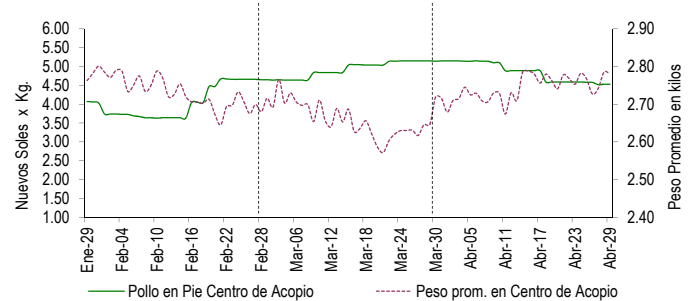
**PRECIOS DEL POLLO EN PIE EN CENTROS DE ACOPIO, EN GRANJA Y PRECIO DEL POLLO EVICERADO EN MERCADOS MINORISTAS DE LIMA METROPOLITANA**

|                               | Precio Promedio<br>(Ult. 7 días) | PRECIO (S/. x Kg.) |        |           |
|-------------------------------|----------------------------------|--------------------|--------|-----------|
|                               |                                  | Dom-28             | Lun-29 | Variación |
| Al minorista (Eviscerado) *   | 7.12                             | 7.13               | 7.09   | -0.6%     |
| En Centro de Acopio (En pie)* | 4.57                             | 4.53               | 4.53   | 0.0%      |
| En Granja                     | 4.17                             | 4.13               | 4.12   | -0.2%     |
| <b>EMPRESAS</b>               |                                  |                    |        |           |
| San Fernando SA               | 4.59                             | 4.55               | 4.55   | 0.0%      |
| Redondos SA                   | 4.62                             | 4.59               | 4.59   | 0.0%      |
| Ganadera Sta. Elena SA        | 4.59                             | 4.55               | 4.55   | 0.0%      |
| Avícola San Luis SAC          | 4.48                             | 4.42               | 4.42   | 0.0%      |
| Corp. Gramobier               | 4.54                             | 4.52               | ...    | ...       |
| Los Molinos del Marquez       | 4.51                             | 4.46               | 4.46   | 0.0%      |

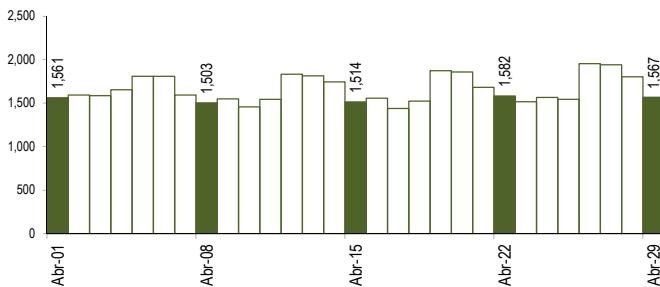
**COMPORTAMIENTO DEL PRECIO DEL POLLO EN PIE EN CENTROS DE ACOPIO Y POLLO EVICERADO EN MERCADOS MINORISTAS (S/. x Kg.)**



**COMPORTAMIENTO DEL PRECIO Y PESO PROMEDIO DEL POLLO EN PIE EN CENTROS DE ACOPIO**



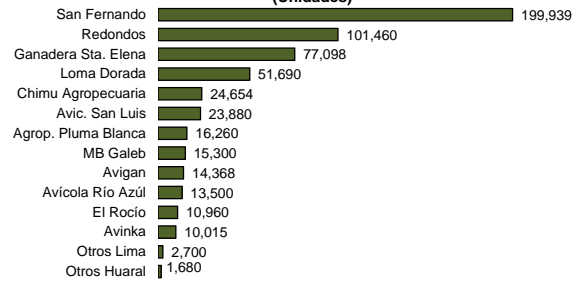
**COMPORTAMIENTO DE LAS VENTAS DE POLLO DURANTE LAS ÚLTIMAS CUATRO SEMANAS EN CENTROS DE ACOPIO DE LIMA METROPOLITANA (t)**



**PARTICIPACIÓN DE LAS VENTAS DE POLLO SEGÚN EMPRESAS**

Fecha: 29 de Abril

(Unidades)



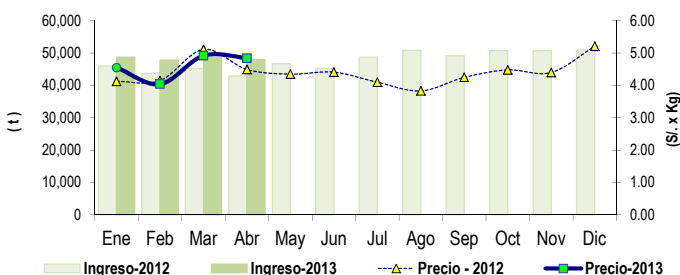
**PESO PROMEDIO DEL POLLO EN PIE EN CENTROS DE ACOPIO**

|                        | Peso Promedio<br>(Ult. 7 días) | Peso del Pollo en Pie (Kg.) |        |           |
|------------------------|--------------------------------|-----------------------------|--------|-----------|
|                        |                                | Dom-28                      | Lun-29 | Variación |
| Peso Promedio          | 2.761                          | 2.785                       | 2.781  | -0.1%     |
| <b>EMPRESAS</b>        |                                |                             |        |           |
| San Fernando SA        | 2.694                          | 2.750                       | 2.720  | -1.1%     |
| Redondos SA            | 2.924                          | 2.998                       | 2.961  | -1.2%     |
| Ganadera Sta. Elena S  | 2.706                          | 2.582                       | 2.651  | 2.7%      |
| Avícola San Luis SAC   | 2.872                          | 2.982                       | 2.921  | -2.0%     |
| Corp. Gramobier        | 2.639                          | 2.627                       | ...    | ...       |
| Los Molinos del Marqu. | 2.916                          | 3.002                       | 3.020  | 0.6%      |

**PRECIOS AL POR MAYOR DE GALLINA Y HUEVO PARDO**

|                              | Precio Promedio<br>(Ult. 7 días) | PRECIO (S/. x Kg.) |        |           |
|------------------------------|----------------------------------|--------------------|--------|-----------|
|                              |                                  | Dom-28             | Lun-29 | Variación |
| <b>Gallinas de Postura:</b>  |                                  |                    |        |           |
| - Gallina Negra              | 8.78                             | 8.90               | 8.88   | -0.2%     |
| - Gallina Colorada           | 8.07                             | 8.38               | 8.39   | 0.1%      |
| <b>Gallina Reproductora:</b> |                                  |                    |        |           |
|                              | 6.63                             | 6.65               | 6.55   | -1.5%     |
| <b>Huevo pardo</b>           |                                  |                    |        |           |
|                              | 4.76                             | 4.70               | 4.60   | -2.1%     |

**COMPORTAMIENTO MENSUAL DE LAS VENTAS Y PRECIOS DEL POLLO EN PIE EN CENTROS DE ACOPIO: 2012 - 2013**



|            | VOLUMEN COMERCIALIZADO (t) |        |       | PRECIOS PROMEDIO (S/. x Kg.) |       |       |
|------------|----------------------------|--------|-------|------------------------------|-------|-------|
|            | 2,012                      | 2,013  | Var   | 2,012                        | 2,013 | Var   |
| Enero      | 46,019                     | 48,715 | 5.9%  | 4.13                         | 4.55  | 10.3% |
| Febrero    | 43,711                     | 47,853 | 9.5%  | 4.15                         | 4.04  | -2.6% |
| Marzo      | 45,235                     | 48,596 | 7.4%  | 5.11                         | 4.92  | -3.8% |
| Abril 1/   | 42,944                     | 48,004 | 11.8% | 4.49                         | 4.84  | 7.7%  |
| Mayo       | 46,743                     |        |       | 4.35                         |       |       |
| Junio      | 45,270                     |        |       | 4.41                         |       |       |
| Julio      | 48,725                     |        |       | 4.10                         |       |       |
| Agosto     | 50,853                     |        |       | 3.83                         |       |       |
| Septiembre | 49,180                     |        |       | 4.25                         |       |       |
| Octubre    | 50,756                     |        |       | 4.48                         |       |       |
| Noviembre  | 50,737                     |        |       | 4.40                         |       |       |
| Diciembre  | 50,942                     |        |       | 5.21                         |       |       |

\* En el 2012 y 2013 la información esta actualizada al 29 de Abril

**Nota Aclaratoria:**

\* El precio promedio del pollo eviscerado al consumidor corresponde a la encuesta de precios de 14 mercados minoristas de Lima Metropolitana y se realiza el lunes, miércoles y viernes (los precios presentados en el boletín durante el martes y jueves corresponden al lunes y miércoles respectivamente). Los precios al por mayor en centro de acopio son ponderados.

Fuente: Centros de Acopio de Aves Vivas de Lima Metropolitana y Callao, Mercados Mayorista de Santa Anita y Mercados Minoristas de Lima Metropolitana.

Elaboración: MINAG-Oficina de Estudios Económicos y Estadísticos.