

Lima, 02 de Mayo del 2013

### Precio del Pollo en Pie en Centros de Acopio.



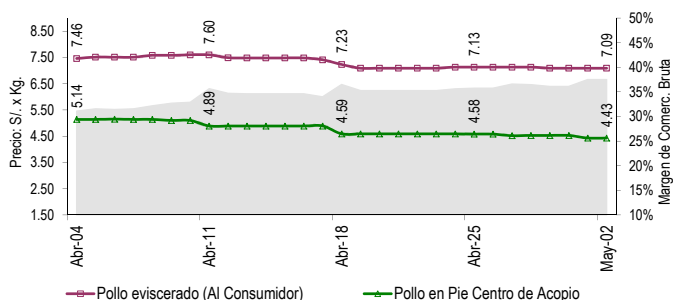
Desde ayer bajó levemente el precio del pollo en pie, éste se comercializa entre S/. 4.50 y S/. 4.35 por kilogramo.

Aun cuando bajó el precio, la dinámica comercial fue lenta; en algunos centros de acopio quedaron excedentes. Adicionalmente, debemos indicar que gran parte de la oferta de pollo en pie tiene un peso relativamente mayor al óptimo comercial.

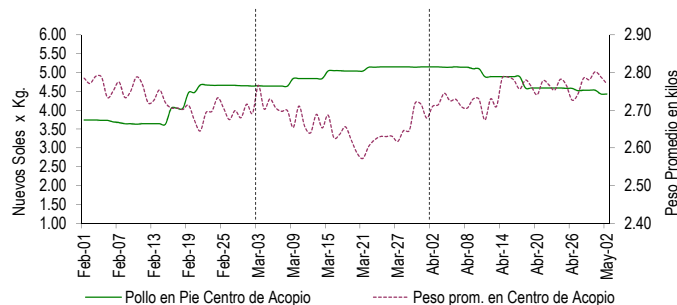
### PRECIOS DEL POLLO EN PIE EN CENTROS DE ACOPIO, EN GRANJA Y PRECIO DEL POLLO EVICERADO EN MERCADOS MINORISTAS DE LIMA METROPOLITANA

	Precio Promedio (Ult. 7 días)	PRECIO (S/. x Kg.)		
		Mié-01	Jue-02	Variación
Al minorista (Eviscerado) *	7.11	7.09	7.09	0.0%
En Centro de Acopio (En pie)*	4.53	4.43	4.43	0.0%
En Granja	4.14	4.08	4.07	-0.2%
<b>EMPRESAS</b>				
San Fernando SA	4.55	4.45	4.45	0.0%
Redondos SA	4.58	4.47	4.46	-0.2%
Ganadera Sta. Elena SA	4.55	4.42	4.42	0.0%
Avícola San Luis SAC	4.44	4.37	4.37	0.0%
Corp. Gramobier	4.51	4.40	4.40	0.0%
Los Molinos del Marquez	4.46	4.37	4.38	0.2%

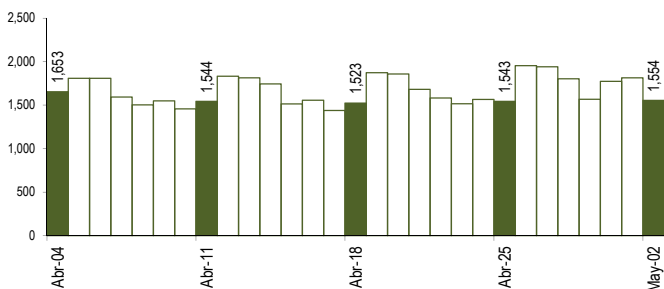
### COMPORTAMIENTO DEL PRECIO DEL POLLO EN PIE EN CENTROS DE ACOPIO Y POLLO EVICERADO EN MERCADOS MINORISTAS (S/. x Kg.)



### COMPORTAMIENTO DEL PRECIO Y PESO PROMEDIO DEL POLLO EN PIE EN CENTROS DE ACOPIO

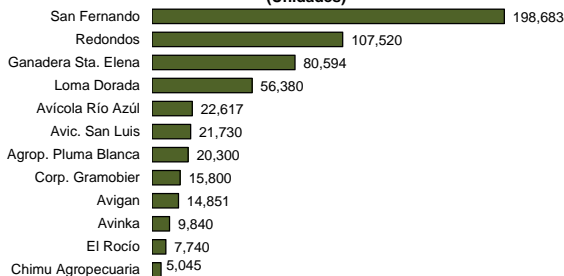


### COMPORTAMIENTO DE LAS VENTAS DE POLLO DURANTE LAS ÚLTIMAS CUATRO SEMANAS EN CENTROS DE ACOPIO DE LIMA METROPOLITANA (t)



### PARTICIPACIÓN DE LAS VENTAS DE POLLO SEGÚN EMPRESAS

Fecha: 02 de Mayo (Unidades)



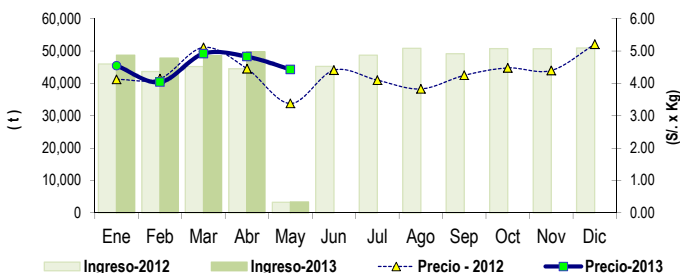
### PESO PROMEDIO DEL POLLO EN PIE EN CENTROS DE ACOPIO

	Peso Promedio (Ult. 7 días)	Peso del Pollo en Pie (Kg.)		
		Mié-01	Jue-02	Variación
Peso Promedio	2.770	2.788	2.770	-0.6%
<b>EMPRESAS</b>				
San Fernando SA	2.727	2.781	2.753	-1.0%
Redondos SA	2.947	2.956	2.932	-0.8%
Ganadera Sta. Elena S	2.664	2.645	2.723	2.9%
Avícola San Luis SAC	2.863	2.868	2.911	1.5%
Corp. Gramobier	2.638	2.644	2.618	-1.0%
Los Molinos del Marqu.	2.934	2.917	2.760	-5.4%

### PRECIOS AL POR MAYOR DE GALLINA Y HUEVO PARDO

	Precio Promedio (Ult. 7 días)	PRECIO (S/. x Kg.)		
		Mié-01	Jue-02	Variación
<b>Gallinas de Postura:</b>				
- Gallina Negra	8.89	9.03	9.05	0.2%
- Gallina Colorada	8.29	8.42	8.10	-3.8%
<b>Gallina Reproductora:</b>				
	6.59	6.62	6.63	0.2%
<b>Huevo pardo</b>				
	4.67	4.61	4.61	0.0%

### COMPORTAMIENTO MENSUAL DE LAS VENTAS Y PRECIOS DEL POLLO EN PIE EN CENTROS DE ACOPIO: 2012 - 2013



	VOLUMEN COMERCIALIZADO (t)			PRECIOS PROMEDIO (S/. x Kg.)		
	2012	2013	Var	2012	2013	Var
Enero	46,019	48,715	5.9%	4.13	4.55	10.3%
Febrero	43,711	47,853	9.5%	4.15	4.04	-2.6%
Marzo	45,235	48,596	7.4%	5.11	4.92	-3.8%
Abril	44,546	49,777	11.7%	4.46	4.83	8.4%
Mayo 1/	3,276	3,368	2.8%	3.38	4.43	31.1%
Junio	45,270			4.41		
Julio	48,725			4.10		
Agosto	50,853			3.83		
Septiembre	49,180			4.25		
Octubre	50,756			4.48		
Noviembre	50,737			4.40		
Diciembre	50,942			5.21		

\* En el 2012 y 2013 la información esta actualizada al 02 de Mayo

#### Nota Aclaratoria:

\* El precio promedio del pollo eviscerado al consumidor corresponde a la encuesta de precios de 14 mercados minoristas de Lima Metropolitana y se realizada el lunes, miércoles y viernes (los precios presentados en el boletín durante el martes y jueves corresponden al lunes y miércoles respectivamente). Los precios al por mayor en centro de acopio son ponderados.

Fuente: Centros de Acopio de Aves Vivas de Lima Metropolitana y Callao, Mercados Mayorista de Santa Anita y Mercados Minoristas de Lima Metropolitana.

Elaboración: MINAG-Oficina de Estudios Económicos y Estadísticos.