

Lima, 06 de Mayo del 2013

**Precio del Pollo en Pie en Centros de Acopio.**

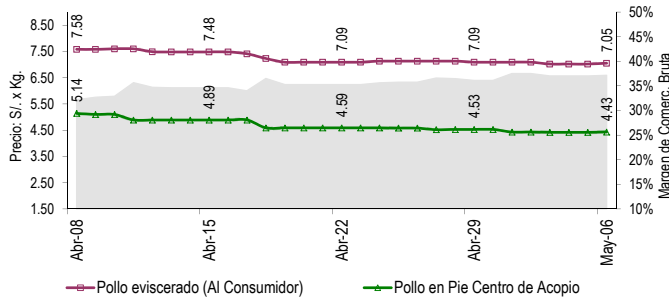


Se mantiene estable el precio de esta ave, esta madrugada se comercializó entre S/. 4.35 y S/. 4.50 por kilogramo. En comparación al sábado y domingo anterior, donde las ventas tuvieron bastante fluidez, esta mañana la comercialización presentó menor dinamismo, por lo que hubieron excedentes.

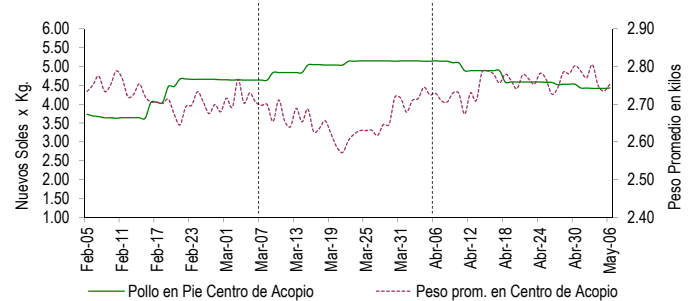
**PRECIOS DEL POLLO EN PIE EN CENTROS DE ACOPIO, EN GRANJA Y PRECIO DEL POLLO EVICERADO EN MERCADOS MINORISTAS DE LIMA METROPOLITANA**

	Precio Promedio (Ult. 7 días)	PRECIO (S/. x Kg.)		
		Dom-05	Lun-06	Variación
Al minorista (Eviscerado) *	7.06	7.02	7.05	0.4%
En Centro de Acopio (En pie)*	4.45	4.42	4.43	0.2%
En Granja	4.08	4.06	4.06	0.0%
<b>EMPRESAS</b>				
San Fernando SA	4.48	4.45	4.45	0.0%
Redondos SA	4.50	4.48	4.47	-0.2%
Ganadera Sta. Elena SA	4.46	4.42	4.41	-0.2%
Avícola San Luis SAC	4.38	4.36	4.36	0.0%
Corp. Gramobier	4.40	4.37	...	...
Loma Dorada	4.39	4.36	4.36	0.0%

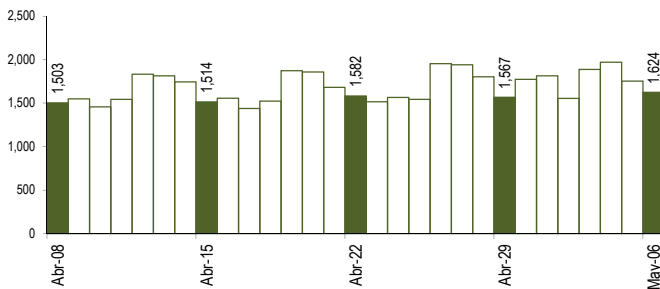
**COMPORTAMIENTO DEL PRECIO DEL POLLO EN PIE EN CENTROS DE ACOPIO Y POLLO EVICERADO EN MERCADOS MINORISTAS (S/. x Kg.)**



**COMPORTAMIENTO DEL PRECIO Y PESO PROMEDIO DEL POLLO EN PIE EN CENTROS DE ACOPIO**

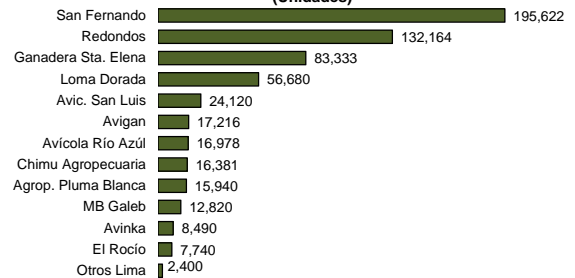


**COMPORTAMIENTO DE LAS VENTAS DE POLLO DURANTE LAS ÚLTIMAS CUATRO SEMANAS EN CENTROS DE ACOPIO DE LIMA METROPOLITANA (t)**



**PARTICIPACIÓN DE LAS VENTAS DE POLLO SEGÚN EMPRESAS**

Fecha: 06 de Mayo (Unidades)



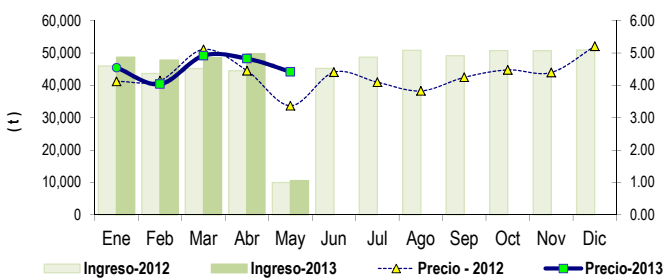
**PESO PROMEDIO DEL POLLO EN PIE EN CENTROS DE ACOPIO**

	Peso Promedio (Ult. 7 días)	Peso del Pollo en Pie (Kg.)		
		Dom-05	Lun-06	Variación
Peso Promedio	2.776	2.735	2.753	0.7%
<b>EMPRESAS</b>				
San Fernando SA	2.749	2.692	2.688	-0.1%
Redondos SA	2.954	2.921	2.943	0.8%
Ganadera Sta. Elena S	2.691	2.753	2.749	-0.1%
Avícola San Luis SAC	2.880	2.873	2.770	-3.6%
Corp. Gramobier	2.610	2.571	...	...
Loma Dorada	2.899	2.767	2.690	-2.8%

**PRECIOS AL POR MAYOR DE GALLINA Y HUEVO PARDO**

	Precio Promedio (Ult. 7 días)	PRECIO (S/. x Kg.)		
		Dom-05	Lun-06	Variación
<b>Gallinas de Postura:</b>				
- Gallina Negra	8.97	8.85	8.95	1.1%
- Gallina Colorada	8.16	7.86	7.87	0.1%
<b>Gallina Reproductora:</b>				
	6.67	6.75	6.78	0.4%
<b>Huevo pardo</b>				
	4.60	4.61	4.61	0.0%

**COMPORTAMIENTO MENSUAL DE LAS VENTAS Y PRECIOS DEL POLLO EN PIE EN CENTROS DE ACOPIO: 2012 - 2013**



	VOLUMEN COMERCIALIZADO (t)			PRECIOS PROMEDIO (S/. x Kg.)		
	2,012	2,013	Var	2,012	2,013	Var
Enero	46,019	48,715	5.9%	4.13	4.55	10.3%
Febrero	43,711	47,853	9.5%	4.15	4.04	-2.6%
Marzo	45,235	48,596	7.4%	5.11	4.92	-3.8%
Abril	44,546	49,777	11.7%	4.46	4.83	8.4%
Mayo 1/	9,995	10,601	6.1%	3.37	4.42	31.0%
Junio		45,270		4.41		
Julio		48,725		4.10		
Agosto		50,853		3.83		
Septiembre		49,180		4.25		
Octubre		50,756		4.48		
Noviembre		50,737		4.40		
Diciembre		50,942		5.21		

**Nota Aclaratoria:**

\* El precio promedio del pollo eviscerado al consumidor corresponde a la encuesta de precios de 14 mercados minoristas de Lima Metropolitana y se realiza el lunes, miércoles y viernes (los precios presentados en el boletín durante el martes y jueves corresponden al lunes y miércoles respectivamente). Los precios al por mayor en centro de acopio son ponderados.

Fuente: Centros de Acopio de Aves Vivas de Lima Metropolitana y Callao, Mercados Mayorista de Santa Anita y Mercados Minoristas de Lima Metropolitana.

Elaboración: MINAG-Oficina de Estudios Económicos y Estadísticos.