

Lima, 07 de Mayo del 2013

**Precio del Pollo en Pie en Centros de Acopio.**

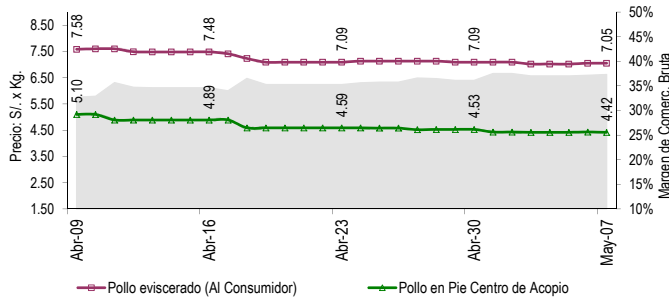


En relación al lunes el precio de ésta ave no varió y se mantiene estable por siete días consecutivos, se comercializa entre S/. 4.50 y S/. 4.35 por kilogramo. La dinámica de comercialización fue lenta; en los primeros centros de acopio visitados no logró venderse la totalidad de la oferta.

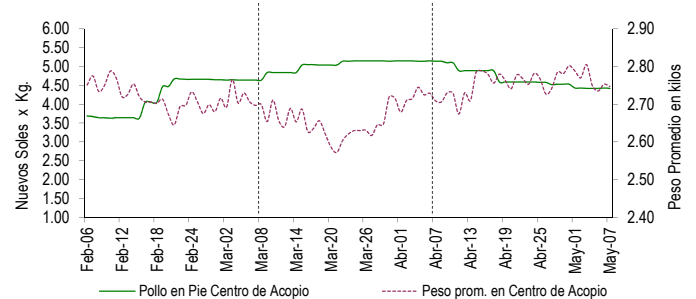
**PRECIOS DEL POLLO EN PIE EN CENTROS DE ACOPIO, EN GRANJA Y PRECIO DEL POLLO EVICERADO EN MERCADOS MINORISTAS DE LIMA METROPOLITANA**

	Precio Promedio (Ult. 7 días)	PRECIO (S/. x Kg.)		
		Lun-06	Mar-07	Variación
Al minorista (Eviscerado) *	7.05	7.05	7.05	0.0%
En Centro de Acopio (En pie)*	4.44	4.43	4.42	-0.2%
En Granja	4.07	4.06	4.06	0.0%
<b>EMPRESAS</b>				
San Fernando SA	4.46	4.45	4.45	0.0%
Redondos SA	4.49	4.47	4.47	0.0%
Ganadera Sta. Elena SA	4.44	4.41	4.41	0.0%
Avícola San Luis SAC	4.37	4.36	4.36	0.0%
Corp. Gramobier	4.40		4.37	...
Loma Dorada	4.38	4.36	4.36	0.0%

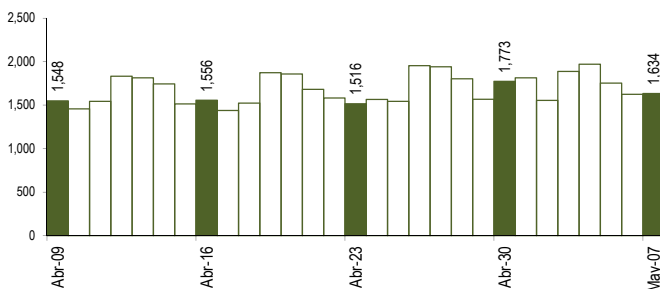
**COMPORTAMIENTO DEL PRECIO DEL POLLO EN PIE EN CENTROS DE ACOPIO Y POLLO EVICERADO EN MERCADOS MINORISTAS (S/. x Kg.)**



**COMPORTAMIENTO DEL PRECIO Y PESO PROMEDIO DEL POLLO EN PIE EN CENTROS DE ACOPIO**

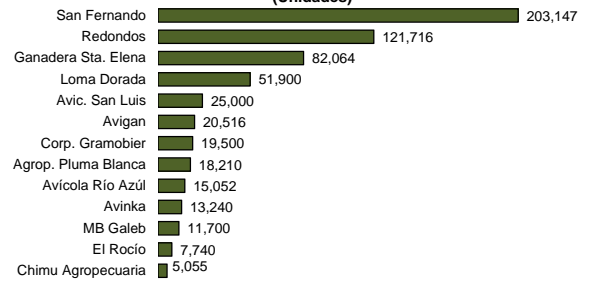


**COMPORTAMIENTO DE LAS VENTAS DE POLLO DURANTE LAS ÚLTIMAS CUATRO SEMANAS EN CENTROS DE ACOPIO DE LIMA METROPOLITANA (t)**



**PARTICIPACIÓN DE LAS VENTAS DE POLLO SEGÚN EMPRESAS**

Fecha: 07 de Mayo (Unidades)



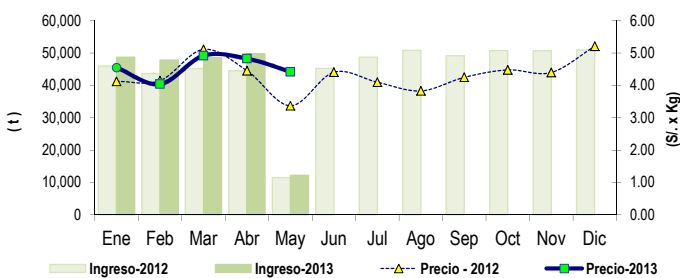
**PESO PROMEDIO DEL POLLO EN PIE EN CENTROS DE ACOPIO**

	Peso Promedio (Ult. 7 días)	Peso del Pollo en Pie (Kg.)		
		Lun-06	Mar-07	Variación
Peso Promedio	2.772	2.753	2.747	-0.2%
<b>EMPRESAS</b>				
San Fernando SA	2.744	2.688	2.675	-0.5%
Redondos SA	2.951	2.943	2.972	1.0%
Ganadera Sta. Elena S	2.705	2.749	2.738	-0.4%
Avícola San Luis SAC	2.858	2.770	3.009	8.6%
Corp. Gramobier	2.610		2.537	...
Loma Dorada	2.852	2.690	2.715	0.9%

**PRECIOS AL POR MAYOR DE GALLINA Y HUEVO PARDO**

	Precio Promedio (Ult. 7 días)	PRECIO (S/. x Kg.)		
		Lun-06	Mar-07	Variación
<b>Gallinas de Postura:</b>				
- Gallina Negra	8.98	8.95	8.88	-0.8%
- Gallina Colorada	8.08	7.87	7.79	-1.0%
<b>Gallina Reproductora:</b>	6.70	6.78	7.44	9.7%
<b>Huevo pardo</b>	4.60	4.60	4.60	0.0%

**COMPORTAMIENTO MENSUAL DE LAS VENTAS Y PRECIOS DEL POLLO EN PIE EN CENTROS DE ACOPIO: 2012 - 2013**



	VOLUMEN COMERCIALIZADO (t)			PRECIOS PROMEDIO (S/. x Kg.)		
	2,012	2,013	Var	2,012	2,013	Var
Enero	46,019	48,715	5.9%	4.13	4.55	10.3%
Febrero	43,711	47,853	9.5%	4.15	4.04	-2.6%
Marzo	45,235	48,596	7.4%	5.11	4.92	-3.8%
Abril	44,546	49,777	11.7%	4.46	4.83	8.4%
Mayo 1/	11,539	12,235	6.0%	3.37	4.42	31.1%
Junio		45,270		4.41		
Julio		48,725		4.10		
Agosto		50,853		3.83		
Septiembre		49,180		4.25		
Octubre		50,756		4.48		
Noviembre		50,737		4.40		
Diciembre		50,942		5.21		

2/ En el 2012 y 2013 la información esta actualizada al 07 de Mayo

**Nota Aclaratoria:**

\* El precio promedio del pollo eviscerado al consumidor corresponde a la encuesta de precios de 14 mercados minoristas de Lima Metropolitana y se realizada el lunes, miércoles y viernes (los precios presentados en el boletín durante el martes y jueves corresponden al lunes y miércoles respectivamente). Los precios al por mayor en centro de acopio son ponderados.

Fuente: Centros de Acopio de Aves Vivas de Lima Metropolitana y Callao, Mercados Mayorista de Santa Anita y Mercados Minoristas de Lima Metropolitana.

Elaboración: MINAG-Oficina de Estudios Económicos y Estadísticos.