

Lima, 20 de Mayo del 2013

**Precio del Pollo en Pie en Centros de Acopio.**

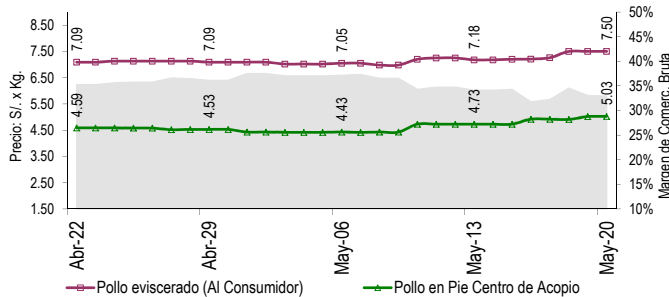


Ayer subió levemente el precio de esta ave frente sábado, en ese sentido desde ese día, se viene comercializando entre S/. 5.10 y S/. 4.90 por kilogramo. Al igual que en días anteriores, la dinámica comercial fue lenta, en la mayoría de centros de acopio no se logró vender la totalidad de la oferta.

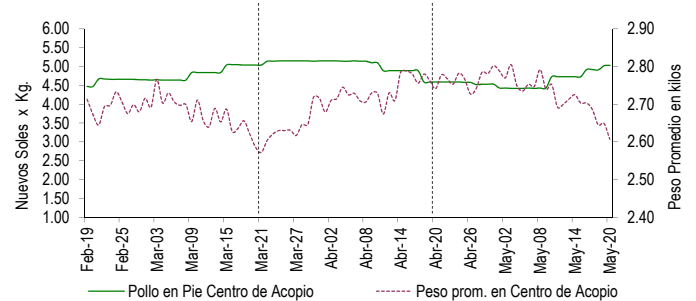
**PRECIOS DEL POLLO EN PIE EN CENTROS DE ACOPIO, EN GRANJA Y PRECIO DEL POLLO EVICERADO EN MERCADOS MINORISTAS DE LIMA METROPOLITANA**

	Precio Promedio (Ult. 7 días)	PRECIO (S/. x Kg.)		
		Dom-19	Lun-20	Variación
Al minorista (Eviscerado) *	7.29	7.50	7.50	0.0%
En Centro de Acopio (En pie)*	4.85	5.02	5.03	0.2%
En Granja	4.49	4.67	4.67	0.0%
<b>EMPRESAS</b>				
San Fernando SA	4.88	5.05	5.05	0.0%
Redondos SA	4.89	5.07	5.07	0.0%
Ganadera Sta. Elena SA	4.84	5.01	5.01	0.0%
Avícola San Luis SAC	4.78	4.93	...	...
Corp. Gramobier	4.82	4.96	4.99	0.6%
Tres Robles	4.78	4.93	4.95	0.4%

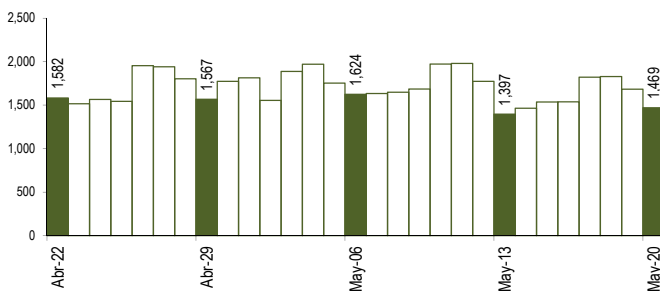
**COMPORTAMIENTO DEL PRECIO DEL POLLO EN PIE EN CENTROS DE ACOPIO Y POLLO EVICERADO EN MERCADOS MINORISTAS (S/. x Kg.)**



**COMPORTAMIENTO DEL PRECIO Y PESO PROMEDIO DEL POLLO EN PIE EN CENTROS DE ACOPIO**



**COMPORTAMIENTO DE LAS VENTAS DE POLLO DURANTE LAS ÚLTIMAS CUATRO SEMANAS EN CENTROS DE ACOPIO DE LIMA METROPOLITANA (t)**



**PARTICIPACIÓN DE LAS VENTAS DE POLLO SEGÚN EMPRESAS**

Fecha: 20 de Mayo

(Unidades)

San Fernando	203,987
Redondos	117,733
Ganadera Sta. Elena	76,539
Loma Grande	36,700
Avigan	26,288
Agrop. Pluma Blanca	20,705
MB Galeb	17,320
Avícola Río Azul	16,912
Corp. Gramobier	12,000
Tres Robles	11,500
Chimu Agropecuaria	8,700
El Rocío	7,740
Avinka	4,800
Otros Hualar	2,600

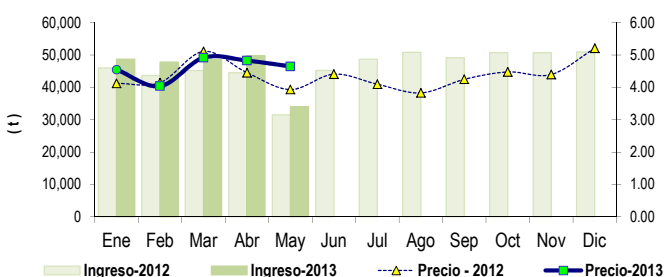
**PESO PROMEDIO DEL POLLO EN PIE EN CENTROS DE ACOPIO**

	Peso Promedio (Ult. 7 días)	Peso del Pollo en Pie (Kg.)		
		Dom-19	Lun-20	Variación
Peso Promedio	2.689	2.649	2.607	-1.6%
<b>EMPRESAS</b>				
San Fernando SA	2.664	2.602	2.582	-0.8%
Redondos SA	2.766	2.671	2.663	-0.3%
Ganadera Sta. Elena S	2.658	2.719	2.707	-0.4%
Avícola San Luis SAC	2.599	2.589	...	...
Corp. Gramobier	2.511	2.498	2.536	1.5%
Tres Robles	2.757	2.606	2.570	-1.4%

**PRECIOS AL POR MAYOR DE GALLINA Y HUEVO PARDO**

	Precio Promedio (Ult. 7 días)	PRECIO (S/. x Kg.)		
		Dom-19	Lun-20	Variación
<b>Gallinas de Postura:</b>				
- Gallina Negra	8.79	8.82	8.87	0.6%
- Gallina Colorada	6.76	6.50	6.47	-0.5%
<b>Gallina Reproductora:</b>	7.41	6.47	6.47	0.0%
<b>Huevo pardo</b>	4.43	4.39	4.34	-1.1%

**COMPORTAMIENTO MENSUAL DE LAS VENTAS Y PRECIOS DEL POLLO EN PIE EN CENTROS DE ACOPIO: 2012 - 2013**



	VOLUMEN COMERCIALIZADO (t)			PRECIOS PROMEDIO (S/. x Kg.)		
	2,012	2,013	Var	2,012	2,013	Var
Enero	46,019	48,715	5.9%	4.13	4.55	10.3%
Febrero	43,711	47,853	9.5%	4.15	4.04	-2.6%
Marzo	45,235	48,596	7.4%	5.11	4.92	-3.8%
Abril	44,546	49,777	11.7%	4.46	4.83	8.4%
Mayo 1/	31,533	34,028	7.9%	3.94	4.65	18.2%
Junio	45,270			4.41		
Julio	48,725			4.10		
Agosto	50,853			3.83		
Septiembre	49,180			4.25		
Octubre	50,756			4.48		
Noviembre	50,737			4.40		
Diciembre	50,942			5.21		

2/ En el 2012 y 2013 la información esta actualizada al 20 de Mayo

**Nota Aclaratoria:**

\* El precio promedio del pollo eviscerado al consumidor corresponde a la encuesta de precios de 14 mercados minoristas de Lima Metropolitana y se realiza el lunes, miércoles y viernes (los precios presentados en el boletín durante el martes y jueves corresponden al lunes y miércoles respectivamente). Los precios al por mayor en centro de acopio son ponderados.

Fuente: Centros de Acopio de Aves Vivas de Lima Metropolitana y Callao, Mercados Mayorista de Santa Anita y Mercados Minoristas de Lima Metropolitana.

Elaboración: MINAG-Oficina de Estudios Económicos y Estadísticos.