

Lima, 23 de Mayo del 2013

**Precio del Pollo en Pie en Centros de Acopio.**

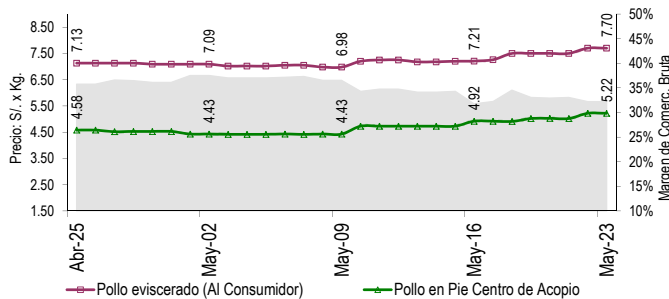


Por segundo día consecutivo el precio de esta ave se mantiene estable, se comercializa entre S/. 5.10 y S/. 5.30 por kilogramo. En cuanto a la dinámica de comercialización, al igual que ayer, ésta presentó poco dinamismo. En los centros visitados quedaron cantidades importantes de pollo sin vender.

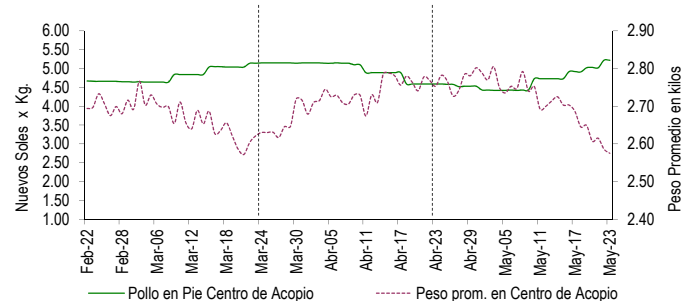
**PRECIOS DEL POLLO EN PIE EN CENTROS DE ACOPIO, EN GRANJA Y PRECIO DEL POLLO EVICERADO EN MERCADOS MINORISTAS DE LIMA METROPOLITANA**

	Precio Promedio (Ult. 7 días)	PRECIO (S/. x Kg.)		
		Mié-22	Jue-23	Variación
Al minorista (Eviscerado) *	7.45	7.70	7.70	0.0%
En Centro de Acopio (En pie)*	5.01	5.22	5.22	0.0%
En Granja	4.65	4.86	4.86	0.0%
<b>EMPRESAS</b>				
San Fernando SA	5.04	5.25	5.25	0.0%
Redondos SA	5.05	5.26	5.26	0.0%
Ganadera Sta. Elena SA	5.00	5.22	5.22	0.0%
Avícola San Luis SAC	4.93	5.16	5.16	0.0%
Corp. Gramobier	4.96	5.17	5.18	0.2%
Los Molinos del Marquez	4.92	5.13	5.14	0.2%

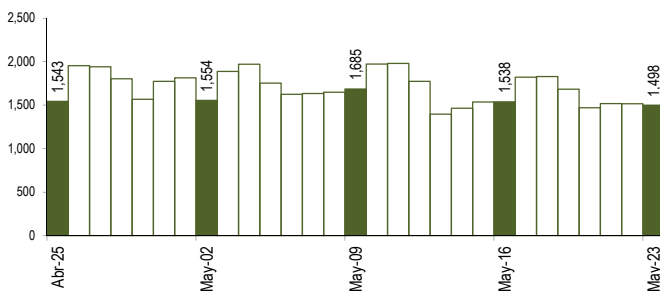
**COMPORTAMIENTO DEL PRECIO DEL POLLO EN PIE EN CENTROS DE ACOPIO Y POLLO EVICERADO EN MERCADOS MINORISTAS (S/. x Kg.)**



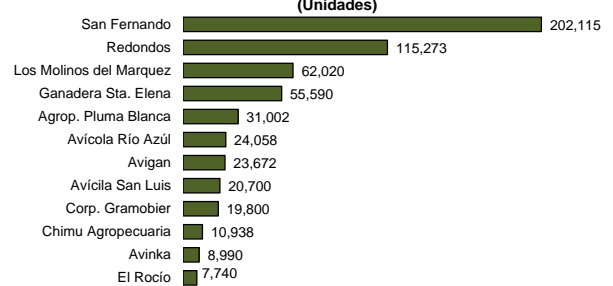
**COMPORTAMIENTO DEL PRECIO Y PESO PROMEDIO DEL POLLO EN PIE EN CENTROS DE ACOPIO**



**COMPORTAMIENTO DE LAS VENTAS DE POLLO DURANTE LAS ÚLTIMAS CUATRO SEMANAS EN CENTROS DE ACOPIO DE LIMA METROPOLITANA (t)**



**PARTICIPACIÓN DE LAS VENTAS DE POLLO SEGÚN EMPRESAS Fecha: 23 de Mayo (Unidades)**



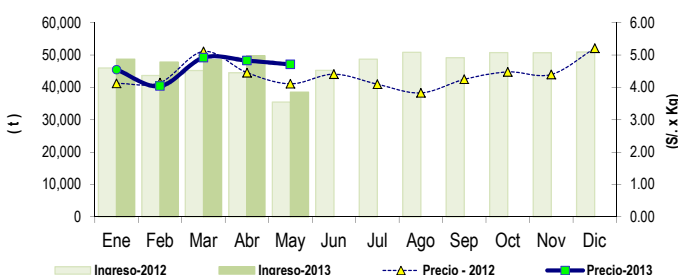
**PESO PROMEDIO DEL POLLO EN PIE EN CENTROS DE ACOPIO**

	Peso Promedio (Ult. 7 días)	Peso del Pollo en Pie (Kg.)		
		Mié-22	Jue-23	Variación
Peso Promedio	2.642	2.586	2.575	-0.4%
<b>EMPRESAS</b>				
San Fernando SA	2.604	2.523	2.503	-0.8%
Redondos SA	2.662	2.520	2.495	-1.0%
Ganadera Sta. Elena S	2.712	2.764	2.776	0.4%
Avícola San Luis SAC	2.609	2.664	2.531	-5.0%
Corp. Gramobier	2.539	2.610	2.602	-0.3%
Los Molinos del Marqu	2.642	2.529	2.705	7.0%

**PRECIOS AL POR MAYOR DE GALLINA Y HUEVO PARDO**

	Precio Promedio (Ult. 7 días)	PRECIO (S/. x Kg.)		
		Mié-22	Jue-23	Variación
<b>Gallinas de Postura:</b>				
- Gallina Negra	8.84	8.85	8.81	-0.5%
- Gallina Colorada	6.51	6.19	6.12	-1.1%
<b>Gallina Reproductora:</b>	6.68	6.35	6.05	-4.7%
<b>Huevo pardo</b>	4.37	4.30	4.29	-0.2%

**COMPORTAMIENTO MENSUAL DE LAS VENTAS Y PRECIOS DEL POLLO EN PIE EN CENTROS DE ACOPIO: 2012 - 2013**



	VOLUMEN COMERCIALIZADO (t)			PRECIOS PROMEDIO (S/. x Kg.)		
	2,012	2,013	Var	2,012	2,013	Var
Enero	46,019	48,715	5.9%	4.13	4.55	10.3%
Febrero	43,711	47,853	9.5%	4.15	4.04	-2.6%
Marzo	45,235	48,596	7.4%	5.11	4.92	-3.8%
Abril	44,546	49,777	11.7%	4.46	4.83	8.4%
Mayo 1/	35,492	38,559	8.6%	4.11	4.71	14.5%
Junio				4.41		
Julio				4.10		
Agosto				3.83		
Septiembre				4.25		
Octubre				4.48		
Noviembre				4.40		
Diciembre				5.21		

**Nota Aclaratoria:**

\* El precio promedio del pollo eviscerado al consumidor corresponde a la encuesta de precios de 14 mercados minoristas de Lima Metropolitana y se realiza el lunes, miércoles y viernes (los precios presentados en el boletín durante el martes y jueves corresponden al lunes y miércoles respectivamente). Los precios al por mayor en centro de acopio son ponderados. Fuente: Centros de Acopio de Aves Vivas de Lima Metropolitana y Callao, Mercados Mayorista de Santa Anita y Mercados Minoristas de Lima Metropolitana. Elaboración: MINAG-Oficina de Estudios Económicos y Estadísticos.