

Lima, 27 de Mayo del 2013

**Precio del Pollo en Pie en Centros de Acopio.**

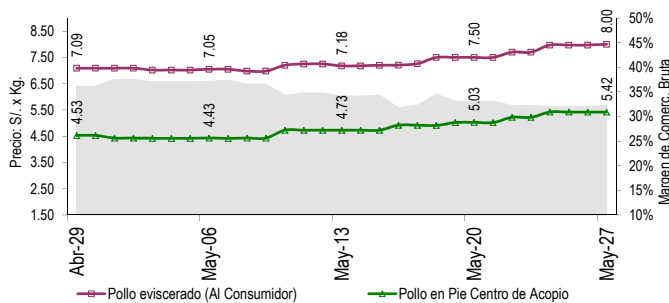


Se mantiene estable el precio de esta ave, se comercializa entre S/. 5.30 y S/. 5.50 por kilogramo, éste precio se mantiene estable por cuarto día consecutivo. En cuanto a la dinámica de comercialización, al igual que en días anteriores, ésta presenta poco dinamismo. En los centros de acopio visitados los excedentes fueron en cantidades importantes.

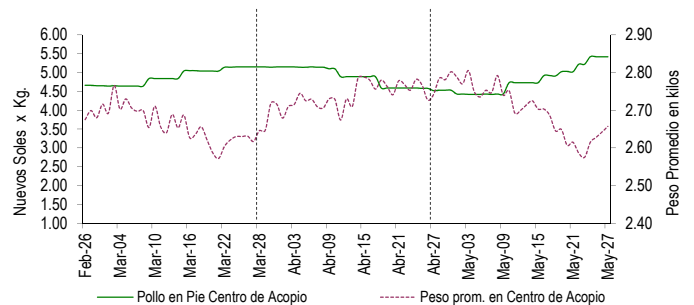
**PRECIOS DEL POLLO EN PIE EN CENTROS DE ACOPIO, EN GRANJA Y PRECIO DEL POLLO EVICERADO EN MERCADOS MINORISTAS DE LIMA METROPOLITANA**

	Precio Promedio (Ult. 7 días)	PRECIO (S/. x Kg.)		
		Dom-26	Lun-27	Variación
Al minorista (Eviscerado) *	7.76	7.97	8.00	0.4%
En Centro de Acopio (En pie)*	5.25	5.42	5.42	0.0%
En Granja	4.89	5.06	5.06	0.0%
<b>EMPRESAS</b>				
San Fernando SA	5.28	5.45	5.45	0.0%
Redondos SA	5.29	5.46	5.47	0.2%
Ganadera Sta. Elena SA	5.25	5.42	5.41	-0.2%
Avícola San Luis SAC	5.23	5.36	5.33	-0.6%
Corp. Gramobier	5.20	5.36	5.37	0.2%
Los Molinos del Marquez	5.17	5.35	5.34	-0.2%

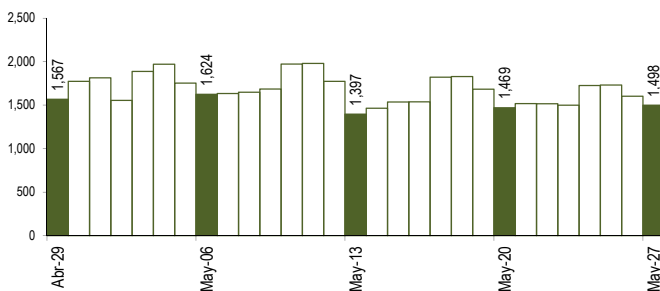
**COMPORTAMIENTO DEL PRECIO DEL POLLO EN PIE EN CENTROS DE ACOPIO Y POLLO EVICERADO EN MERCADOS MINORISTAS (S/. x Kg.)**



**COMPORTAMIENTO DEL PRECIO Y PESO PROMEDIO DEL POLLO EN PIE EN CENTROS DE ACOPIO**

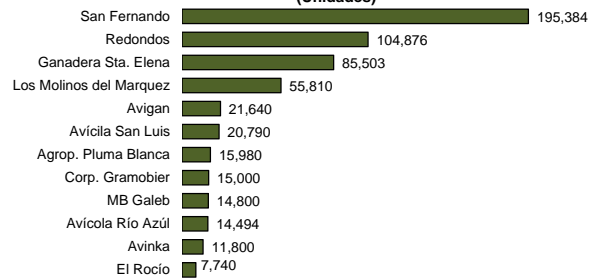


**COMPORTAMIENTO DE LAS VENTAS DE POLLO DURANTE LAS ÚLTIMAS CUATRO SEMANAS EN CENTROS DE ACOPIO DE LIMA METROPOLITANA (t)**



**PARTICIPACIÓN DE LAS VENTAS DE POLLO SEGÚN EMPRESAS**

Fecha: 27 de Mayo (Unidades)



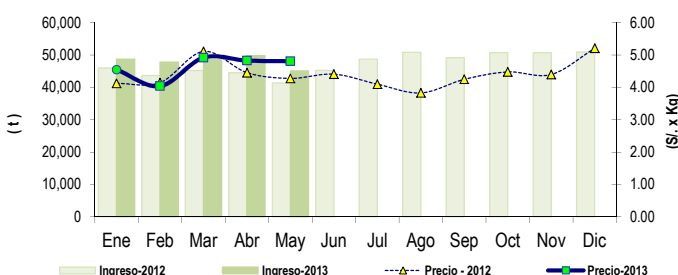
**PESO PROMEDIO DEL POLLO EN PIE EN CENTROS DE ACOPIO**

	Peso Promedio (Ult. 7 días)	Peso del Pollo en Pie (Kg.)		
		Dom-26	Lun-27	Variación
Peso Promedio	2.610	2.642	2.657	0.6%
<b>EMPRESAS</b>				
San Fernando SA	2.543	2.591	2.632	1.6%
Redondos SA	2.631	2.704	2.744	1.5%
Ganadera Sta. Elena S	2.739	2.656	2.638	-0.7%
Avícola San Luis SAC	2.650	2.737	2.751	0.5%
Corp. Gramobier	2.588	2.604	2.607	0.1%
Los Molinos del Marqu.	2.633	2.739	2.680	-2.2%

**PRECIOS AL POR MAYOR DE GALLINA Y HUEVO PARDO**

	Precio Promedio (Ult. 7 días)	PRECIO (S/. x Kg.)		
		Dom-26	Lun-27	Variación
<b>Gallinas de Postura:</b>				
- Gallina Negra	8.84	8.82	8.85	0.3%
- Gallina Colorada	6.14	5.94	5.93	-0.2%
<b>Gallina Reproductora:</b>				
	6.38	7.18	7.54	5.0%
<b>Huevo pardo</b>				
	4.29	4.26	4.24	-0.5%

**COMPORTAMIENTO MENSUAL DE LAS VENTAS Y PRECIOS DEL POLLO EN PIE EN CENTROS DE ACOPIO: 2012 - 2013**



	VOLUMEN COMERCIALIZADO (t)			PRECIOS PROMEDIO (S/. x Kg.)		
	2012	2013	Var	2012	2013	Var
Enero	46,019	48,715	5.9%	4.13	4.55	10.3%
Febrero	43,711	47,853	9.5%	4.15	4.04	-2.6%
Marzo	45,235	48,596	7.4%	5.11	4.92	-3.8%
Abril	44,546	49,777	11.7%	4.46	4.83	8.4%
Mayo 1/	41,361	45,115	9.1%	4.28	4.81	12.4%
Junio		45,270			4.41	
Julio		48,725			4.10	
Agosto		50,853			3.83	
Septiembre		49,180			4.25	
Octubre		50,756			4.48	
Noviembre		50,737			4.40	
Diciembre		50,942			5.21	

\* En el 2012 y 2013 la información esta actualizada al 27 de Mayo

**Nota Aclaratoria:**

\* El precio promedio del pollo eviscerado al consumidor corresponde a la encuesta de precios de 14 mercados minoristas de Lima Metropolitana y se realiza el lunes, miércoles y viernes (los precios presentados en el boletín durante el martes y jueves corresponden al lunes y miércoles respectivamente). Los precios al por mayor en centro de acopio son ponderados.

Fuente: Centros de Acopio de Aves Vivas de Lima Metropolitana y Callao, Mercados Mayorista de Santa Anita y Mercados Minoristas de Lima Metropolitana.

Elaboración: MINAG-Oficina de Estudios Económicos y Estadísticos.