

Lima, 21 de Junio del 2013

**Precio del Pollo en Pie en Centros de Acopio.**

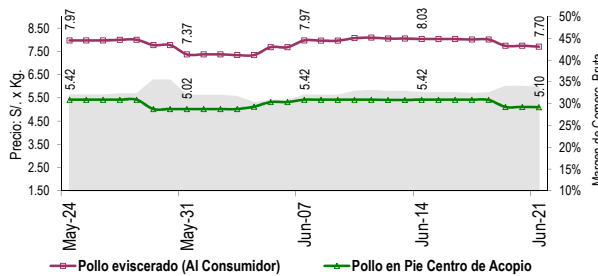


El precio de esta ave se mantiene estable respecto al jueves; esta madrugada se comercializó entre S/. 5.20 y S/. 4.95 por kilogramo. La comercialización mejoró respecto al día anterior. En los centros visitados los excedentes fueron en mínimas cantidades. Asimismo, debemos indicar que en comparación al viernes pasado, hubo mayor demanda de pollo destinado a la preparación de "polladas".

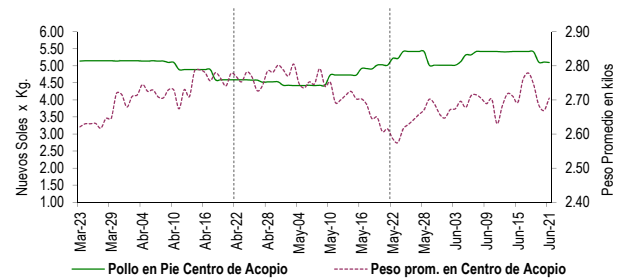
**PRECIOS DEL POLLO EN PIE EN CENTROS DE ACOPIO, EN GRANJA Y PRECIO DEL POLLO EVICERADO EN MERCADOS MINORISTAS DE LIMA METROPOLITANA**

	Precio Promedio	PRECIO (S/. x Kg.)		
	(Ult. 7 días)	Jue-20	Vie-21	Variación
Al minorista (Eviscerado) *	7.94	7.74	7.70	-0.5%
En Centro de Acopio (En pie)*	5.33	5.11	5.10	-0.2%
En Granja	4.97	4.76	4.76	0.0%
<b>EMPRESAS</b>				
San Fernando SA	5.36	5.15	5.15	0.0%
Redondos SA	5.38	5.16	5.16	0.0%
Ganadera Sta. Elena SA	5.32	5.11	5.09	-0.4%
Avícola San Luis SAC	5.24	5.02	5.02	0.0%
Corp. Gramobier	5.26	5.04	5.05	0.2%
Loma Dorada	5.25	5.02	5.02	0.0%

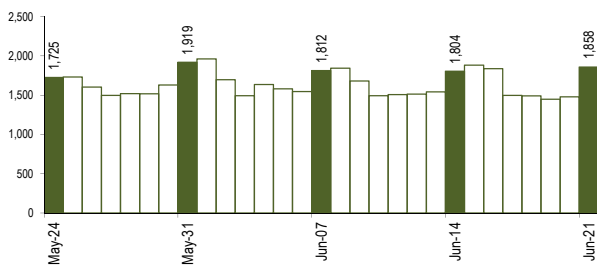
**COMPORTAMIENTO DEL PRECIO DEL POLLO EN PIE EN CENTROS DE ACOPIO Y POLLO EVICERADO EN MERCADOS MINORISTAS (S/. x Kg.)**



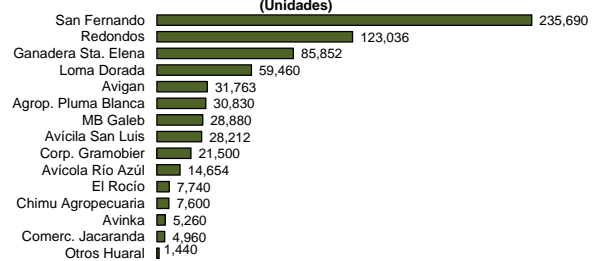
**COMPORTAMIENTO DEL PRECIO Y PESO PROMEDIO DEL POLLO EN PIE EN CENTROS DE ACOPIO**



**COMPORTAMIENTO DE LAS VENTAS DE POLLO DURANTE LAS ÚLTIMAS CUATRO SEMANAS EN CENTROS DE ACOPIO DE LIMA METROPOLITANA (t)**



**PARTICIPACIÓN DE LAS VENTAS DE POLLO SEGÚN EMPRESAS Fecha: 21 de Junio (Unidades)**



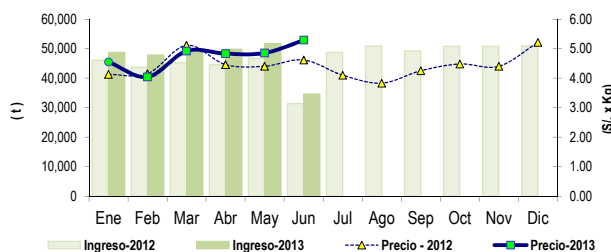
**PESO PROMEDIO DEL POLLO EN PIE EN CENTROS DE ACOPIO**

	Peso Promedio	Peso del Pollo en Pie (Kg)		
	(Ult. 7 días)	Jue-20	Vie-21	Variación
Peso Promedio	2.721	2.669	2.705	1.3%
<b>EMPRESAS</b>				
San Fernando SA	2.717	2.655	2.653	-0.1%
Redondos SA	2.729	2.667	2.700	1.2%
Ganadera Sta. Elena S	2.799	2.745	2.813	2.5%
Avícola San Luis SAC	2.778	2.721	2.803	3.0%
Corp. Gramobier	2.626	2.593	2.647	2.1%
Loma Dorada	2.779	2.716	2.613	-3.8%

**PRECIOS AL POR MAYOR DE GALLINA Y HUEVO PARDO**

	Precio Promedio	PRECIO (S/. x Kg.)		
	(Ult. 7 días)	Jue-20	Vie-21	Variación
<b>Gallinas de Postura:</b>				
- Gallina Negra	8.80			...
- Gallina Colorada	6.25	6.34	6.49	2.4%
<b>Gallina Reproductora:</b>	7.69	7.35	7.34	-0.1%
<b>Huevo pardo</b>	4.56	4.60	4.58	-0.4%

**COMPORTAMIENTO MENSUAL DE LAS VENTAS Y PRECIOS DEL POLLO EN PIE EN CENTROS DE ACOPIO: 2012 - 2013**



	VOLUMEN COMERCIALIZADO (t)			PRECIOS PROMEDIO (S/. x Kg.)		
	2,012	2,013	Var	2,012	2,013	Var
Enero	46,019	48,715	5.9%	4.13	4.55	10.3%
Febrero	43,711	47,853	9.5%	4.15	4.04	-2.6%
Marzo	45,235	48,596	7.4%	5.11	4.92	-3.8%
Abril	44,546	49,777	11.7%	4.46	4.83	8.4%
Mayo	46,742	51,701	10.6%	4.40	4.85	10.1%
Junio 1/	31,315	34,602	10.5%	4.62	5.29	14.6%
Julio	48,725			4.10		
Agosto	50,853			3.83		
Septiembre	49,180			4.25		
Octubre	50,756			4.48		
Noviembre	50,737			4.40		
Diciembre	50,942			5.21		

**Nota Aclaratoria:**

\* El precio promedio del pollo eviscerado al consumidor corresponde a la encuesta de precios de 14 mercados minoristas de Lima Metropolitana y se realiza el lunes, miércoles y viernes (los precios presentados en el boletín durante el martes y jueves corresponden al lunes y miércoles respectivamente). Los precios al por mayor en centro de acopio son ponderados. Fuente: Centros de Acopio de Aves Vivas de Lima Metropolitana y Callao, Mercados Mayorista de Santa Anita y Mercados Minoristas de Lima Metropolitana. Elaboración: MINAG-Oficina de Estudios Económicos y Estadísticos.

2/ En el 2012 y 2013 la información está actualizada al 21 de Junio