

### Precio del Pollo en Pie en Centros de Acopio

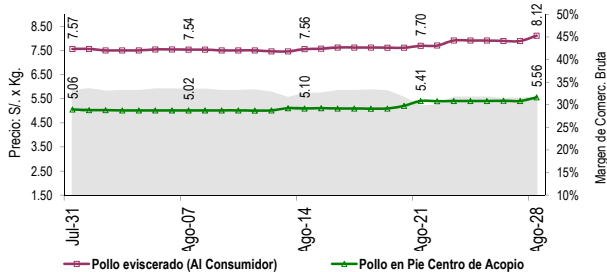


Subió el precio de esta ave; el precio máximo en veinte céntimos de Nuevo Sol y el precio mínimo se incrementó en diez céntimos de Nuevo Sol por kilogramo, es decir, se comercializó entre S/. 5.70 y S/. 5.40 por kilogramo. En cuanto a la dinámica de comercialización, ésta presentó bastante fluidez. En la mayoría de centros de acopio logró venderse la totalidad de la oferta.

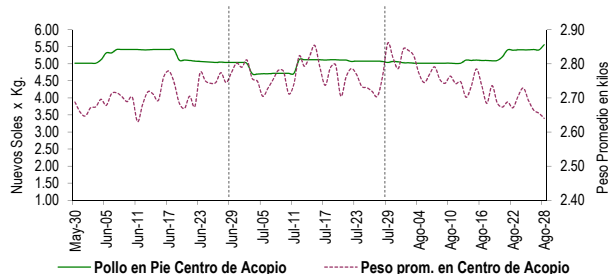
### PRECIOS DEL POLLO EN PIE EN CENTROS DE ACOPIO, EN GRANJA Y PRECIO DEL POLLO EVICERADO EN MERCADOS MINORISTAS DE LIMA METROPOLITANA

	Precio Promedio (Ult. 7 días)	PRECIO (S/. x Kg.)		
		Mar-27	Miè-28	Variación
Al minorista (Eviscerado) *	7.85	7.90	8.12	2.8%
En Centro de Acopio (En pie)*	5.41	5.41	5.56	2.8%
En Granja	5.05	5.05	5.14	1.8%
<b>EMPRESAS</b>				
San Fernando SA	5.45	5.45	5.55	1.8%
Redondos SA	5.47	5.47	5.63	2.9%
Ganadera Sta. Elena SA	5.38	5.38	5.58	3.7%
Avícola San Luis SAC	5.32	5.33	5.50	3.2%
Corp. Gramobier	5.34	5.36	5.53	3.2%
Loma Dorada	5.33	5.34	5.52	3.4%

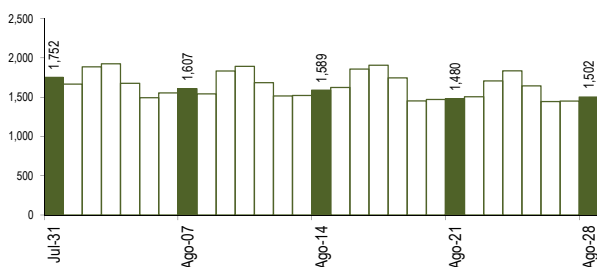
### COMPORTAMIENTO DEL PRECIO DEL POLLO EN PIE EN CENTROS DE ACOPIO Y POLLO EVICERADO EN MERCADOS MINORISTAS (S/. x Kg.)



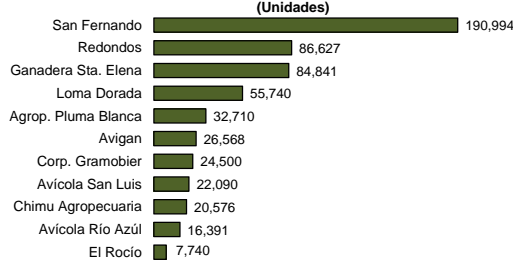
### COMPORTAMIENTO DEL PRECIO Y PESO PROMEDIO DEL POLLO EN PIE EN CENTROS DE ACOPIO



### COMPORTAMIENTO DE LAS VENTAS DE POLLO DURANTE LAS ÚLTIMAS CUATRO SEMANAS EN CENTROS DE ACOPIO DE LIMA METROPOLITANA (t)



### PARTICIPACIÓN DE LAS VENTAS DE POLLO SEGÚN EMPRESAS Fecha: 28 de Agosto (Unidades)



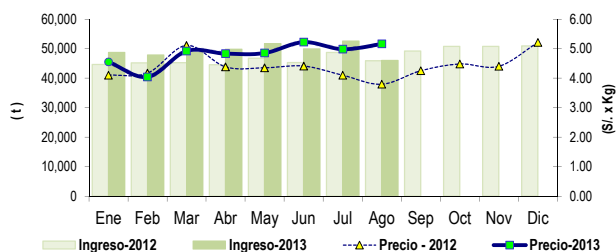
### PESO PROMEDIO DEL POLLO EN PIE EN CENTROS DE ACOPIO

	Peso Promedio (Ult. 7 días)	Peso del Pollo en Pie (Kg)		
		Mar-27	Miè-28	Variación
<b>Peso Promedio</b>	2.686	2.655	2.640	-0.6%
<b>EMPRESAS</b>				
San Fernando SA	2.701	2.654	2.641	-0.5%
Redondos SA	2.652	2.641	2.604	-1.4%
Ganadera Sta. Elena S	2.692	2.673	2.727	2.0%
Avícola San Luis SAC	2.755	2.790	2.735	-2.0%
Corp. Gramobier	2.573	2.551	2.529	-0.9%
Loma Dorada	2.738	2.693	2.687	-0.2%

### PRECIOS AL POR MAYOR DE GALLINA Y HUEVO PARDO

	Precio Promedio (Ult. 7 días)	PRECIO (S/. x Kg.)		
		Mar-27	Miè-28	Variación
<b>Gallinas de Postura:</b>				
- Gallina Negra	11.22			...
- Gallina Colorada	7.92	7.85	7.69	-2.0%
<b>Gallina Reproductora:</b>	6.38	6.50	6.50	0.0%
<b>Huevo pardo</b>	4.59	4.59	4.58	-0.2%

### COMPORTAMIENTO MENSUAL DE LAS VENTAS Y PRECIOS DEL POLLO EN PIE EN CENTROS DE ACOPIO: 2012 - 2013



	VOLUMEN COMERCIALIZADO (t)			PRECIOS PROMEDIO (S/. x Kg.)		
	2,012	2,013	Var	2,012	2,013	Var
Enero	44,620	48,716	9.2%	4.10	4.55	11.0%
Febrero	45,151	47,856	6.0%	4.17	4.04	-3.1%
Marzo	45,235	48,736	7.7%	5.11	4.92	-3.7%
Abril	44,546	49,777	11.7%	4.38	4.83	10.3%
Mayo	46,743	51,700	10.6%	4.35	4.85	11.5%
Junio	45,270	49,891	10.2%	4.41	5.22	18.4%
Julio	48,725	52,542	7.8%	4.10	4.98	21.5%
Agosto 1/	45,873	46,009	0.3%	3.79	5.16	36.0%
Septiembre	49,180			4.25		
Octubre	50,756			4.48		
Noviembre	50,737			4.40		
Diciembre	50,942			5.21		

#### Nota Aclaratoria:

\* El precio promedio del pollo eviscerado al consumidor corresponde a la encuesta de precios de 14 mercados minoristas de Lima Metropolitana y se realiza el lunes, miércoles y viernes (los precios presentados en el boletín durante el martes y jueves corresponden al lunes y miércoles respectivamente). Los precios al por mayor en centro de acopio son ponderados.

Fuente: Centros de Acopio de Aves Vivas de Lima Metropolitana y Callao, Mercados Mayorista de Santa Anita y Mercados Minoristas de Lima Metropolitana.

Elaboración: MINAG-Oficina de Estudios Económicos y Estadísticos.

2/ En el 2012 y 2013 la información está actualizada al 28 de Agosto