

### Precio del Pollo en Pie en Centros de Acopio



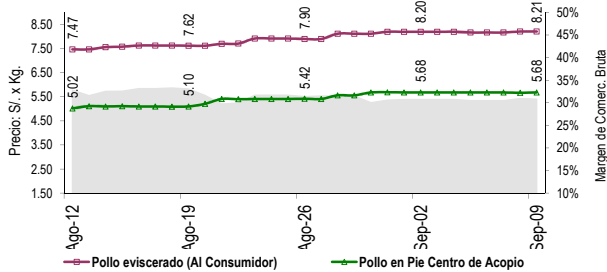
Por once días consecutivos el precio de esta ave se mantiene estable, se comercializó entre S/. 5.50 y S/. 5.80 por kilogramo.

La dinámica de comercialización fue lenta; en la mayoría de centros de acopio no logro venderse la totalidad de la oferta.

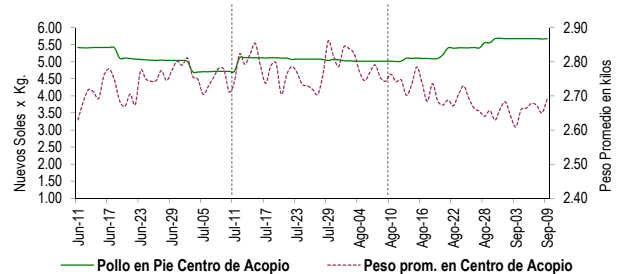
### PRECIOS DEL POLLO EN PIE EN CENTROS DE ACOPIO, EN GRANJA Y PRECIO DEL POLLO EVICERADO EN MERCADOS MINORISTAS DE LIMA METROPOLITANA

	Precio Promedio (Ult. 7 días)	PRECIO (S/. x Kg.)		
		Dom-08	Lun-09	Variación
Al minorista (Eviscerado) *	8.19	8.21	8.21	0.0%
En Centro de Acopio (En pie)*	5.68	5.67	5.68	0.2%
En Granja	5.25	5.24	5.25	0.2%
<b>EMPRESAS</b>				
San Fernando SA	5.70	5.70	5.70	0.0%
Redondos SA	5.76	5.77	5.76	-0.2%
Ganadera Sta. Elena SA	5.67	5.67	5.67	0.0%
Avícola San Luis SAC	5.59	5.58	5.58	0.0%
Corp. Gramobier	5.64	5.63	...	...
Comerc. Jacaranda	5.60	5.58	5.58	0.0%

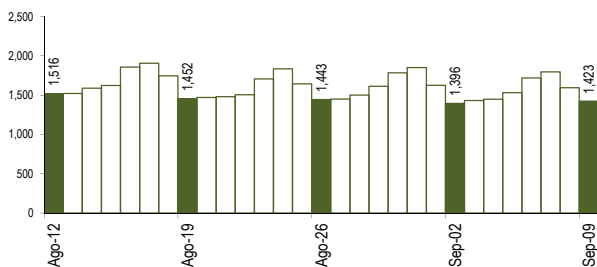
### COMPORTAMIENTO DEL PRECIO DEL POLLO EN PIE EN CENTROS DE ACOPIO Y POLLO EVICERADO EN MERCADOS MINORISTAS (S/. x Kg.)



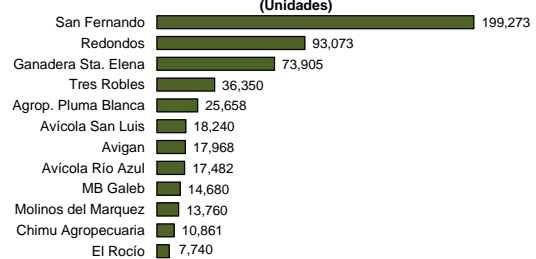
### COMPORTAMIENTO DEL PRECIO Y PESO PROMEDIO DEL POLLO EN PIE EN CENTROS DE ACOPIO



### COMPORTAMIENTO DE LAS VENTAS DE POLLO DURANTE LAS ÚLTIMAS CUATRO SEMANAS EN CENTROS DE ACOPIO DE LIMA METROPOLITANA (t)



### PARTICIPACIÓN DE LAS VENTAS DE POLLO SEGÚN EMPRESAS Fecha: 09 de Septiembre (Unidades)



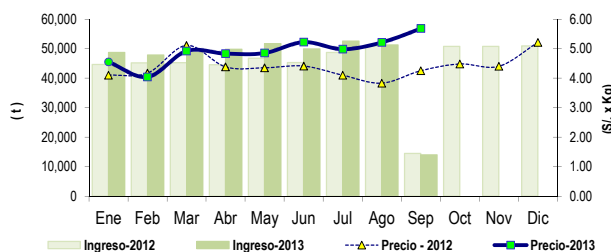
### PESO PROMEDIO DEL POLLO EN PIE EN CENTROS DE ACOPIO

	Peso Promedio (Ult. 7 días)	Peso del Pollo en Pie (Kg)		
		Dom-08	Lun-09	Variación
Peso Promedio	2.653	2.650	2.691	1.5%
<b>EMPRESAS</b>				
San Fernando SA	2.666	2.681	2.675	-0.2%
Redondos SA	2.642	2.630	2.618	-0.5%
Ganadera Sta. Elena S	2.735	2.688	2.849	6.0%
Avícola San Luis SAC	2.775	2.878	2.746	-4.6%
Corp. Gramobier	2.719	2.657	...	...
Comerc. Jacaranda	2.600	2.636	2.726	3.4%

### PRECIOS AL POR MAYOR DE GALLINA Y HUEVO PARDO

	Precio Promedio (Ult. 7 días)	PRECIO (S/. x Kg.)		
		Dom-08	Lun-09	Variación
<b>Gallinas de Postura:</b>				
- Gallina Negra	11.28	11.29	11.29	0.0%
- Gallina Colorada	7.55	7.44	7.44	0.0%
<b>Gallina Reproductora:</b>	6.50	6.50	6.50	0.0%
<b>Huevo pardo</b>	4.66	4.73	4.65	-1.7%

### COMPORTAMIENTO MENSUAL DE LAS VENTAS Y PRECIOS DEL POLLO EN PIE EN CENTROS DE ACOPIO: 2012 - 2013



	VOLUMEN COMERCIALIZADO (t)			PRECIOS PROMEDIO (S/. x Kg.)		
	2,012	2,013	Var	2,012	2,013	Var
Enero	44,620	48,716	9.2%	4.10	4.55	11.0%
Febrero	45,151	47,856	6.0%	4.17	4.04	-3.1%
Marzo	45,235	48,736	7.7%	5.11	4.92	-3.7%
Abril	44,546	49,777	11.7%	4.38	4.83	10.3%
Mayo	46,743	51,700	10.6%	4.35	4.85	11.5%
Junio	45,270	49,891	10.2%	4.41	5.22	18.4%
Julio	48,725	52,542	7.8%	4.10	4.98	21.5%
Agosto	50,855	51,258	0.8%	3.83	5.21	36.0%
Septiembre 1/	14,484	13,967	-3.6%	4.25	5.68	33.6%
Octubre	50,756			4.48		
Noviembre	50,737			4.40		
Diciembre	50,942			5.21		

#### Nota Aclaratoria:

\* El precio promedio del pollo eviscerado al consumidor corresponde a la encuesta de precios de 14 mercados minoristas de Lima Metropolitana y se realiza el lunes, miércoles y viernes (los precios presentados en el boletín durante el martes y jueves corresponden al lunes y miércoles respectivamente). Los precios al por mayor en centro de acopio son ponderados.

Fuente: Centros de Acopio de Aves Vivas de Lima Metropolitana y Callao, Mercados Mayorista de Santa Anita y Mercados Minoristas de Lima Metropolitana.

Elaboración: MINAGRI-Oficina de Estudios Económicos y Estadísticos.

2/ En el 2012 y 2013 la información está actualizada al 09 de Septiembre