

Precio del Pollo en Pie en Centros de Acopio



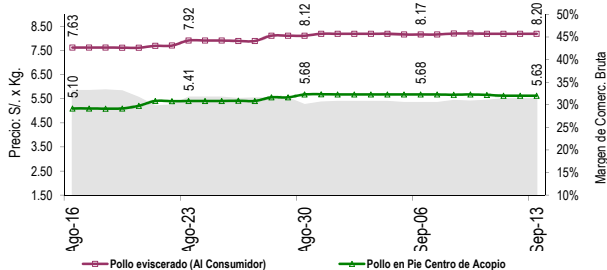
En los principales centros de acopio de Lima Metropolitana y Callao, se mantiene el precio de pollo en pie, comercializándose esta madrugada entre S/. 5.45 y S/. 5.80 por kilogramo.

En cuanto a la dinámica de comercialización, esta presentó mayor fluidez en comparación al jueves, vendiéndose la totalidad de la oferta.

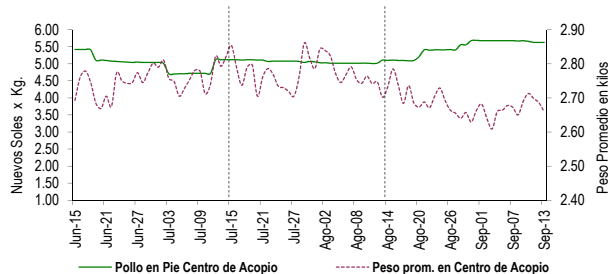
PRECIOS DEL POLLO EN PIE EN CENTROS DE ACOPIO, EN GRANJA Y PRECIO DEL POLLO EVICERADO EN MERCADOS MINORISTAS DE LIMA METROPOLITANA

	Precio Promedio	PRECIO (S/. x Kg.)		
	(Ult. 7 días)	Jue-12	Vie-13	Variación
Al minorista (Eviscerado) *	8.19	8.20	8.20	0.0%
En Centro de Acopio (En pie)*	5.66	5.63	5.63	0.0%
En Granja	5.23	5.22	5.22	0.0%
EMPRESAS				
San Fernando SA	5.66	5.60	5.60	0.0%
Redondos SA	5.76	5.75	5.75	0.0%
Ganadera Sta. Elena SA	5.66	5.64	5.64	0.0%
Avícola San Luis SAC	5.58	5.58	5.56	-0.4%
Corp. Gramobier	5.63	5.62	5.62	0.0%
Comerc. Jacaranda	5.58	5.59	5.58	-0.2%

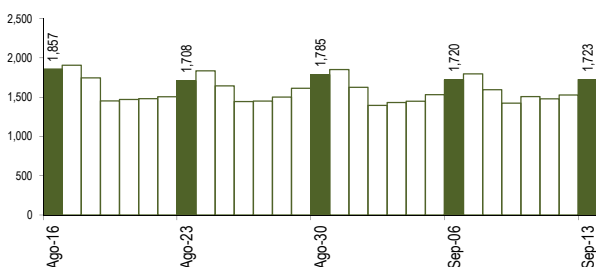
COMPORTAMIENTO DEL PRECIO DEL POLLO EN PIE EN CENTROS DE ACOPIO Y POLLO EVICERADO EN MERCADOS MINORISTAS (S/. x Kg.)



COMPORTAMIENTO DEL PRECIO Y PESO PROMEDIO DEL POLLO EN PIE EN CENTROS DE ACOPIO



COMPORTAMIENTO DE LAS VENTAS DE POLLO DURANTE LAS ÚLTIMAS CUATRO SEMANAS EN CENTROS DE ACOPIO DE LIMA METROPOLITANA (t)



PARTICIPACIÓN DE LAS VENTAS DE POLLO SEGÚN EMPRESAS Fecha: 13 de Septiembre (Unidades)

San Fernando	239,818
Redondos	116,985
Ganadera Sta. Elena	67,753
Loma Grande	65,970
Avícola San Luis	24,860
Avícola Río Azul	24,064
MB Galeb	22,240
Agrop. Pluma Blanca	22,052
Coop. Gramobier	21,100
Avigan	20,784
El Rocío	12,740
Chimu Agropecuaria	9,400

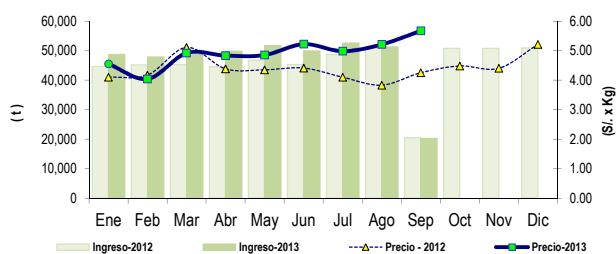
PESO PROMEDIO DEL POLLO EN PIE EN CENTROS DE ACOPIO

	Peso Promedio	Peso del Pollo en Pie (Kg)		
	(Ult. 7 días)	Jue-12	Vie-13	Variación
Peso Promedio	2.684	2.686	2.659	-1.0%
EMPRESAS				
San Fernando SA	2.686	2.659	2.608	-1.9%
Redondos SA	2.665	2.675	2.674	0.0%
Ganadera Sta. Elena S	2.806	2.850	2.838	-0.4%
Avícola San Luis SAC	2.807	2.802	2.856	1.9%
Corp. Gramobier	2.686	2.618	2.634	0.6%
Comerc. Jacaranda	2.695	2.752	2.778	0.9%

PRECIOS AL POR MAYOR DE GALLINA Y HUEVO PARDO

	Precio Promedio	PRECIO (S/. x Kg.)		
	(Ult. 7 días)	Jue-12	Vie-13	Variación
Gallinas de Postura:				
- Gallina Negra	11.32	11.36	11.37	0.1%
- Gallina Colorada	7.46	7.46	7.47	0.1%
Gallina Reproductora:	6.50	6.50	6.50	0.0%
Huevo pardo	4.66	4.60	4.59	-0.2%

COMPORTAMIENTO MENSUAL DE LAS VENTAS Y PRECIOS DEL POLLO EN PIE EN CENTROS DE ACOPIO: 2012 - 2013



MES	VOLUMEN COMERCIALIZADO (t)			PRECIOS PROMEDIO (S/. x Kg.)		
	2,012	2,013	Var	2,012	2,013	Var
Enero	44,620	48,716	9.2%	4.10	4.55	11.0%
Febrero	45,151	47,856	6.0%	4.17	4.04	-3.1%
Marzo	45,235	48,736	7.7%	5.11	4.92	-3.7%
Abril	44,546	49,777	11.7%	4.38	4.83	10.3%
Mayo	46,743	51,700	10.6%	4.35	4.85	11.5%
Junio	45,270	49,891	10.2%	4.41	5.22	18.4%
Julio	48,725	52,542	7.8%	4.10	4.98	21.5%
Agosto	50,855	51,258	0.8%	3.83	5.21	36.0%
Septiembre 1/	20,495	20,202	-1.4%	4.25	5.67	33.4%
Octubre	50,756			4.48		
Noviembre	50,737			4.40		
Diciembre	50,942			5.21		

Nota Aclaratoria:

* El precio promedio del pollo eviscerado al consumidor corresponde a la encuesta de precios de 14 mercados minoristas de Lima Metropolitana y se realiza el lunes, miércoles y viernes (los precios presentados en el boletín durante el martes y jueves corresponden al lunes y miércoles respectivamente). Los precios al por mayor en centro de acopio son ponderados.

Fuente: Centros de Acopio de Aves Vivas de Lima Metropolitana y Callao, Mercados Mayorista de Santa Anita y Mercados Minoristas de Lima Metropolitana.

Elaboración: MINAGRI-Oficina de Estudios Económicos y Estadísticos.

2/ En el 2012 y 2013 la información está actualizada al 13 de Septiembre