



### Precio del Pollo en Pie en Centros de Acopio

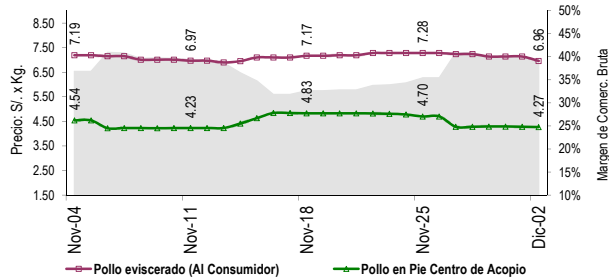
Por seis días consecutivos se mantiene estable el precio de esta ave, en la presente madrugada se negoció entre S/. 4.05 y S/. 4.50 por kilogramo.

La dinámica comercial presentó lentitud. En la mayoría de centros de acopio quedaron excedentes en cantidades importantes.

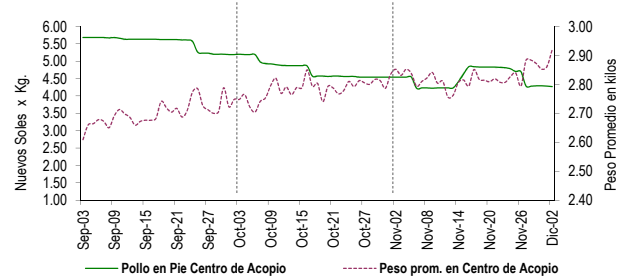
### PRECIOS DEL POLLO EN PIE EN CENTROS DE ACOPIO, EN GRANJA Y PRECIO DEL POLLO EVICERADO EN MERCADOS MINORISTAS DE LIMA METROPOLITANA

	PRECIO (S/. x Kg.)			
	Precio Promedio (Ult. 7 días)	Dom-01	Lun-02	Variación
Al minorista (Eviscerado) *	7.21	7.14	6.96	-2.5%
En Centro de Acopio (En pie)*	4.40	4.28	4.27	-0.2%
En Granja	4.01	3.89	3.84	-1.3%
<b>EMPRESAS</b>				
San Fernando SA	4.41	4.30	4.30	0.0%
Redondos SA	4.47	4.36	4.36	0.0%
Ganadera Sta. Elena SA	4.42	4.31	4.29	-0.5%
Avícola San Luis SAC	4.23	4.09	4.08	-0.2%
Corp. Gramobier	4.38	4.24	4.24	0.0%
Loma Grande	4.36	4.22	4.17	-1.2%

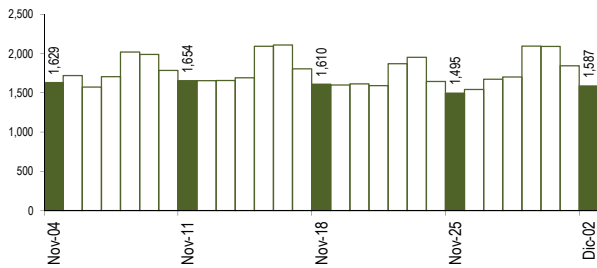
### COMPORTAMIENTO DEL PRECIO DEL POLLO EN PIE EN CENTROS DE ACOPIO Y POLLO EVICERADO EN MERCADOS MINORISTAS (S/. x Kg.)



### COMPORTAMIENTO DEL PRECIO Y PESO PROMEDIO DEL POLLO EN PIE EN CENTROS DE ACOPIO



### COMPORTAMIENTO DE LAS VENTAS DE POLLO DURANTE LAS ÚLTIMAS CUATRO SEMANAS EN CENTROS DE ACOPIO DE LIMA METROPOLITANA (t)



### PARTICIPACIÓN DE LAS VENTAS DE POLLO SEGÚN EMPRESAS Fecha: 02 de Diciembre (Unidades)

San Fernando	163,531
Redondos	120,512
Ganadera Sta. Elena	76,520
Loma Dorada	69,478
Avícola San Luis	31,930
Avícola Río Azul	21,049
Avigan	19,666
Agrop. Pluma Blanca	17,356
Corp. Gramobier	15,800
El Rocío	7,740

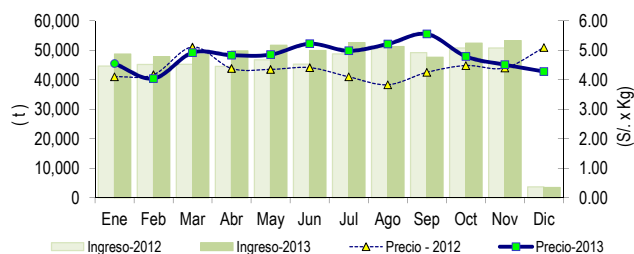
### PESO PROMEDIO DEL POLLO EN PIE EN CENTROS DE ACOPIO

	Peso del Pollo en Pie (Kg)			
	Peso Promedio (Ult. 7 días)	Dom-01	Lun-02	Variación
Peso Promedio	2.855	2.861	2.920	2.1%
<b>EMPRESAS</b>				
San Fernando SA	2.703	2.736	2.722	-0.5%
Redondos SA	3.125	3.084	3.156	2.3%
Ganadera Sta. Elena S	2.813	2.839	2.896	2.0%
Avícola San Luis SAC	3.206	3.153	3.200	1.5%
Corp. Gramobier	2.682	2.671	2.637	-1.3%
Loma Grande	2.845	2.877	3.089	7.4%

### PRECIOS AL POR MAYOR DE GALLINA Y HUEVO PARDO

	PRECIO (S/. x Kg.)			
	Precio Promedio (Ult. 7 días)	Dom-01	Lun-02	Variación
<b>Gallinas de Postura:</b>				
- Gallina Negra	10.80	11.22	10.93	-2.6%
- Gallina Colorada	5.81	5.72	5.72	0.0%
<b>Gallina Reproductora:</b>	5.50	5.37	5.19	-3.4%
<b>Huevo pardo</b>	3.94	3.95	3.89	-1.5%

### COMPORTAMIENTO MENSUAL DE LAS VENTAS Y PRECIOS DEL POLLO EN PIE EN CENTROS DE ACOPIO: 2012 - 2013



	VOLUMEN COMERCIALIZADO (t)			PRECIOS PROMEDIO (S/. x Kg.)		
	2012	2013	Var	2012	2013	Var
Enero	44,620	48,716	9.2%	4.10	4.55	11.0%
Febrero	45,151	47,856	6.0%	4.17	4.04	-3.1%
Marzo	45,235	48,736	7.7%	5.11	4.92	-3.7%
Abril	44,546	49,777	11.7%	4.38	4.83	10.3%
Mayo	46,743	51,700	10.6%	4.35	4.85	11.5%
Junio	45,270	49,891	10.2%	4.41	5.22	18.4%
Julio	48,725	52,542	7.8%	4.10	4.98	21.5%
Agosto	50,855	51,258	0.8%	3.83	5.21	36.0%
Septiembre	49,180	47,612	-3.2%	4.25	5.55	30.6%
Octubre	50,756	52,402	3.2%	4.48	4.79	6.9%
Noviembre	50,737	53,271	5.0%	4.40	4.51	2.5%
Diciembre 2/	3,691	3,431	-7.1%	5.09	4.28	-15.9%

2/ En el 2012 y 2013 la información está actualizada al 02 de Diciembre

#### Nota Aclaratoria:

\* El precio promedio del pollo eviscerado al consumidor corresponde a la encuesta de precios de 14 mercados minoristas de Lima Metropolitana y se realiza el lunes, miércoles y viernes (los precios presentados en el boletín durante el martes y jueves corresponden al lunes y miércoles respectivamente). Los precios al por mayor en centro de acopio son ponderados.

Fuente: Centros de Acopio de Aves Vivas de Lima Metropolitana y Callao, Mercados Mayorista de Santa Anita y Mercados Minoristas de Lima Metropolitana.

Elaboración: MINAGRI-Oficina de Estudios Económicos y Estadísticos.