

Lima, 18 de diciembre del 2013

Precio del Pollo en Pie en Centros de Acopio



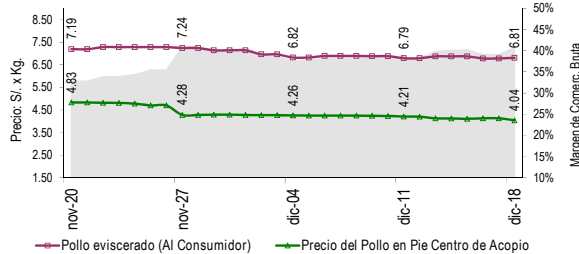
Bajó el precio de esta ave respecto al día anterior, este decrecimiento del precio fue alrededor de diez céntimos de Nuevo Sol por kilogramo, se comercializó entre S/. 4.20 y S/. 3.80 por kilogramo.

La dinámica de comercialización fue lenta; en los centros de acopio visitados no logró venderse la totalidad de la oferta, sin embargo, los excedentes fueron en mínimas cantidades.

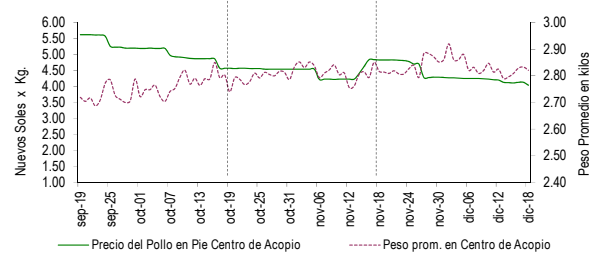
PRECIOS DEL POLLO EN PIE EN CENTROS DE ACOPIO, EN GRANJA Y PRECIO DEL POLLO EVISCERADO EN MERCADOS MINORISTAS DE LIMA METROPOLITANA

	Precio Promedio (Ult. 7 días)	PRECIO (S/. x Kg.)		
		mar-17	mié-18	Variación
Al minorista (Eviscerado) *	6.82	6.78	6.81	0.4%
En Centro de Acopio (En pie)*	4.15	4.13	4.04	-2.2%
En Granja	3.71	3.69	3.68	-0.3%
EMPRESAS				
San Fernando SA	4.13	4.10	4.05	-1.2%
Redondos SA	4.23	4.22	4.08	-3.3%
Ganadera Sta. Elena SA	4.14	4.13	4.06	-1.7%
Avícola San Luis SAC	4.00	3.98	3.86	-3.0%
Corp. Gramobier	4.12	4.10	4.02	-2.0%
Loma Grande	4.06	4.05	4.02	-0.7%

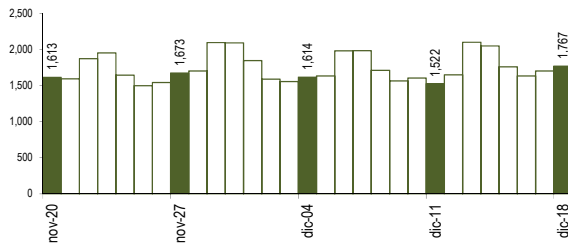
COMPORTAMIENTO DEL PRECIO DEL POLLO EN PIE EN CENTROS DE ACOPIO Y POLLO EVISCERADO EN MERCADOS MINORISTAS (S/. x Kg.)



COMPORTAMIENTO DEL PRECIO Y PESO PROMEDIO DEL POLLO EN PIE EN CENTROS DE ACOPIO



COMPORTAMIENTO DE LAS VENTAS DE POLLO DURANTE LAS ÚLTIMAS CUATRO SEMANAS EN CENTROS DE ACOPIO DE LIMA METROPOLITANA (t)



PARTICIPACIÓN DE LAS VENTAS DE POLLO SEGÚN EMPRESAS Fecha: 18 de diciembre (Unidades)

San Fernando	178,832
Redondos	154,283
Ganadera Sta. Elena	92,838
Tres Robles	52,030
Avícola San Luis	31,410
Corp. Gramobier	25,500
Agrop. Pluma Blanca	23,456
Avigan	22,700
Avícola Río Azul	21,753
Jesú López	12,560
El Rocío	7,740
Avinka	3,100

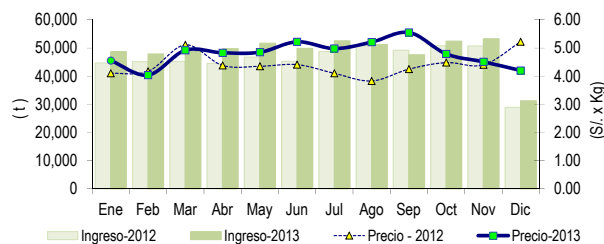
PESO PROMEDIO DEL POLLO EN PIE EN CENTROS DE ACOPIO

	Peso Promedio (Ult. 7 días)	Peso del Pollo en Pie (Kg.)		
		mar-17	mié-18	Variación
Peso Promedio	2.814	2.833	2.821	-0.4%
EMPRESAS				
San Fernando SA	2.716	2.738	2.675	-2.3%
Redondos SA	3.012	3.011	3.044	1.1%
Ganadera Sta. Elena S	2.805	2.878	2.903	0.9%
Avícola San Luis SAC	3.043	3.103	3.131	0.9%
Corp. Gramobier	2.576	2.595	2.590	-0.2%
Loma Grande	2.903	2.919	2.772	-5.0%

PRECIOS AL POR MAYOR DE GALLINA Y HUEVO PARDO

	Precio Promedio (Ult. 7 días)	PRECIO (S/. x Kg.)		
		mar-17	mié-18	Variación
Gallinas de Postura:				
- Gallina Negra	10.91	9.50	11.12	17.1%
- Gallina Colorada	5.31	5.19	5.45	5.0%
Gallina Reproductora:	6.24	6.11	6.16	0.8%
Huevo pardofrosado	3.64	3.60	3.59	-0.3%

COMPORTAMIENTO MENSUAL DE LAS VENTAS Y PRECIOS DEL POLLO EN PIE EN CENTROS DE ACOPIO: 2012 - 2013



	VOLUMEN COMERCIALIZADO (t)			PRECIOS PROMEDIO (S/. x Kg.)		
	2012	2013	Var	2012	2013	Var
Enero	44,620	48,716	9.2%	4.10	4.55	11.0%
Febrero	45,151	47,856	6.0%	4.17	4.04	-3.1%
Marzo	45,235	48,736	7.7%	5.11	4.92	-3.7%
Abril	44,546	49,777	11.7%	4.38	4.83	10.3%
Mayo	46,743	51,700	10.6%	4.35	4.85	11.5%
Junio	45,270	49,891	10.2%	4.41	5.22	18.4%
Julio	48,725	52,542	7.8%	4.10	4.98	21.5%
Agosto	50,865	51,258	0.8%	3.83	5.21	36.0%
Septiembre	49,180	47,612	-3.2%	4.25	5.55	30.6%
Octubre	50,756	52,402	3.2%	4.48	4.79	6.9%
Noviembre	50,737	53,271	5.0%	4.40	4.51	2.5%
Diciembre 2/	23,895	31,232	8.1%	5.22	4.20	-19.6%

2/ En el 2012 y 2013 la información esta actualizada al 18 de diciembre

Nota Aclaratoria:

* El precio promedio del pollo eviscerado al consumidor corresponde a la encuesta de precios de 14 mercados minoristas de Lima Metropolitana y se realiza el lunes, miércoles y viernes (los precios presentados en el boletín durante el martes y jueves corresponden al lunes y miércoles respectivamente). Los precios al por mayor en centro de acopio son ponderados.

Fuente: Centros de Acopio de Aves Vivas de Lima Metropolitana y Callao, Mercados Mayorista de Santa Anita y Mercados Minoristas de Lima Metropolitana. Elaboración: MINAGRI-Oficina de Estudios Económicos y Estadísticos.