

Pollo en Pie en centros de acopio. -

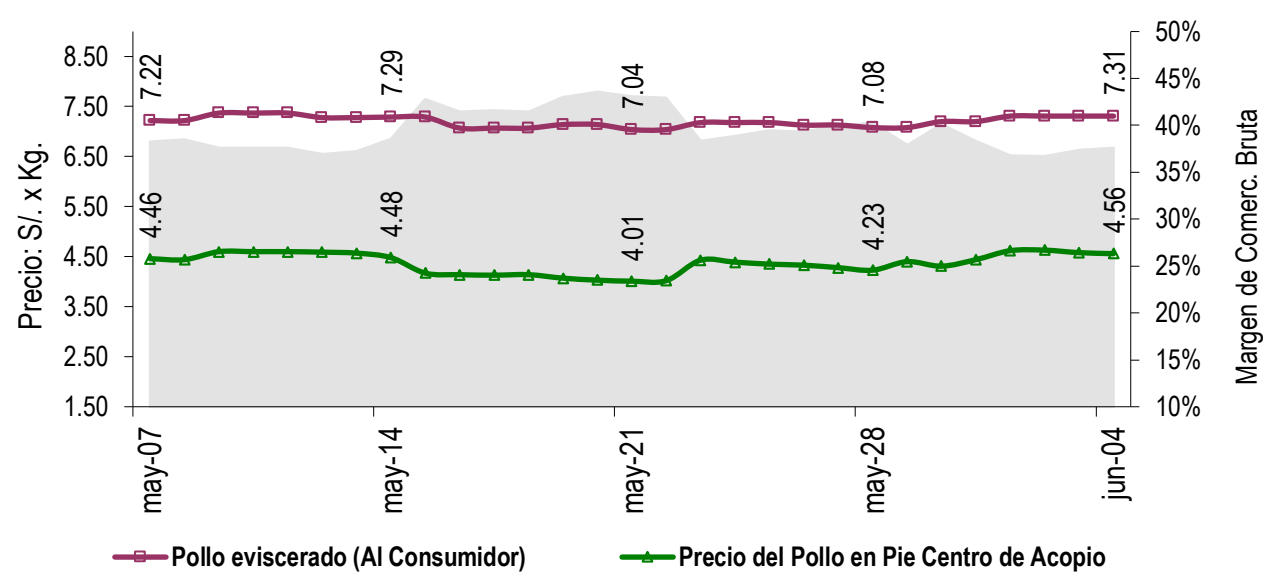
Durante la madrugada del día de hoy, el precio de esta ave se mantuvo estable, comercializándose entre S/. 4.80 y S/. 4.40 por kilogramo.

La dinámica comercial fue lenta y los excedentes, en la mayoría de los centros de acopio, fueron en altas cantidades.

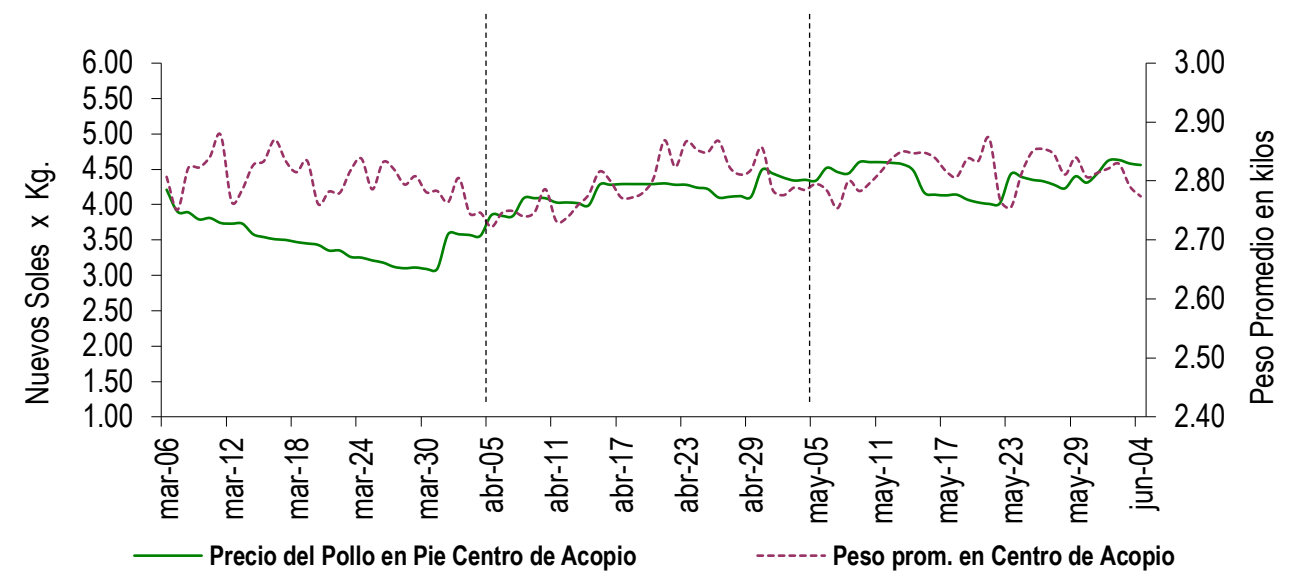
PRECIOS DEL POLLO EN PIE EN CENTROS DE ACOPIO, EN GRANJA Y PRECIO DEL POLLO EVICERADO EN MERCADOS MINORISTAS DE LIMA METROPOLITANA

	Precio Promedio (Ult. 7 días)	PRECIO (S/. x Kg.)		
		mar-03	mié-04	Variación
Al minorista (Eviscerado) *	7.21	7.31	7.31	0.0%
En Centro de Acopio (En pie)*	4.46	4.58	4.56	-0.4%
En Granja	3.95	4.11	4.10	-0.2%
EMPRESAS				
San Fernando SA	4.39	4.50	4.50	0.0%
Redondos SA	4.58	4.67	4.67	0.0%
Ganadera Sta. Elena SA	4.49	4.61	4.60	-0.2%
Avícola San Luis SAC	4.37	4.49	4.47	-0.4%
Corp. Gramobier	4.49	4.64	4.59	-1.1%
Neg. El Mirador	4.41	4.57	4.55	-0.4%

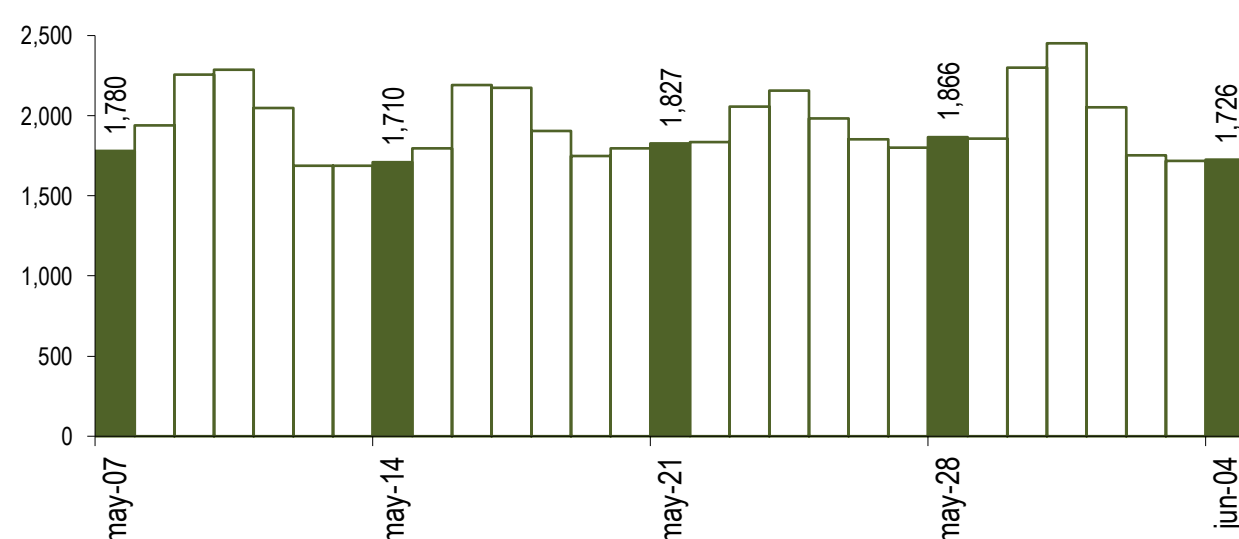
COMPORTAMIENTO DEL PRECIO DEL POLLO EN PIE EN CENTROS DE ACOPIO Y POLLO EVICERADO EN MERCADOS MINORISTAS (S/. x Kg.)



COMPORTAMIENTO DEL PRECIO Y PESO PROMEDIO DEL POLLO EN PIE EN CENTROS DE ACOPIO



COMPORTAMIENTO DE LAS VENTAS DE POLLO DURANTE LAS ÚLTIMAS CUATRO SEMANAS EN CENTROS DE ACOPIO DE LIMA METROPOLITANA (t)



PARTICIPACIÓN DE LAS VENTAS DE POLLO SEGÚN EMPRESAS Fecha: 04 de junio (Unidades)

San Fernando	209,136
Redondos	123,371
Ganadera Sta. Elena	57,545
Tres Robles	52,488
Avícola San Luis	38,310
Multineg. San Cipriano	31,410
Corp. Gramobier	21,200
Avigan	18,694
Agrop. Pluma Blanca	18,077
Avinka	14,540
Avícola Río Azul	12,264
El Rocío	8,880
MB Galeb	6,680
Chimu Agrop.	4,980
Técnica Avícola	4,644

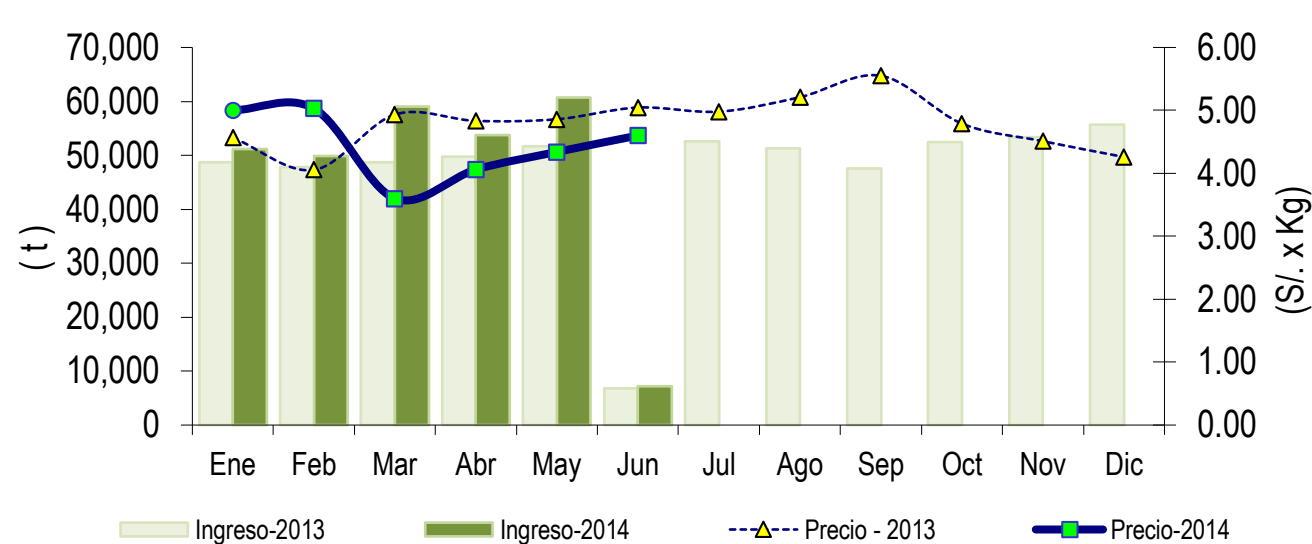
PESO PROMEDIO DEL POLLO EN PIE EN CENTROS DE ACOPIO

	Peso Promedio (Ult. 7 días)	Peso del Pollo en Pie (Kg.)		
		mar-03	mié-04	Variación
Peso Promedio	2.816	2.791	2.774	-0.6%
EMPRESAS				
San Fernando SA	2.746	2.643	2.663	0.8%
Redondos SA	2.875	2.858	2.902	1.5%
Ganadera Sta. Elena S	2.883	2.977	3.001	0.8%
Avícola San Luis SAC	2.868	2.904	2.806	-3.4%
Corp. Gramobier	2.678	2.681	2.632	-1.8%
Neg. El Mirador	2.867	2.905	2.703	-7.0%

PRECIOS AL POR MAYOR DE GALLINA Y HUEVO PARDO

	Precio Promedio (Ult. 7 días)	PRECIO (S/. x Kg.)		
		mar-03	mié-04	Variación
Gallinas de Postura:				
- Gallina Negra	12.05	12.07	12.02	-0.4%
- Gallina Colorada	7.98	7.97	7.97	0.0%
Gallina Reproductora:				
	7.96	8.50	8.50	0.0%
Huevo pardo/rosado				
	4.63	4.60	4.66	1.3%

COMPORTAMIENTO MENSUAL DE LAS VENTAS Y PRECIOS DEL POLLO EN PIE EN CENTROS DE ACOPIO: 2013 - 2014



	VOLUMEN COMERCIALIZADO (t)			PRECIOS PROMEDIO (S/. x Kg.)		
	2,013	2,014	Var	2,013	2,014	Var
Enero	48,715	51,207	5.1%	4.57	5.00	9.5%
Febrero	47,853	49,907	4.3%	4.05	5.03	24.1%
Marzo	48,736	59,045	21.2%	4.93	3.60	-27.0%
Abril	49,721	53,720	8.0%	4.83	4.06	-16.0%
Mayo	51,701	60,751	17.5%	4.86	4.34	-10.7%
Junio 2/	6,787	7,252	6.8%	5.05	4.60	-8.8%
Julio	52,542			4.98		
Agosto	51,258			5.21		
Septiembre	47,612			5.55		
Octubre	52,402			4.79		
Noviembre	53,338			4.51		
Diciembre	55,662			4.26		

2/ En el 2013 y 2014 la información esta actualizada al 04 de junio

Nota Aclaratoria:

* El precio promedio del pollo eviscerado al consumidor corresponde a la encuesta de precios de 14 mercados minoristas de Lima Metropolitana y se realizada el Lunes, miércoles y viernes (los precios presentados en el boletín durante el martes y jueves corresponden al Lunes y miércoles respectivamente). Los precios al por mayor en centro de acopio son ponderados.

Fuente: Centros de Acopio de Aves Vivas de Lima Metropolitana y Callao, Mercados Mayorista de Santa Anita y Mercados Minoristas de Lima Metropolitana.

Elaboración: MINAGRI-Oficina de Estudios Económicos y Estadísticos.