

## Pollo en Pie en centros de acopio.\*

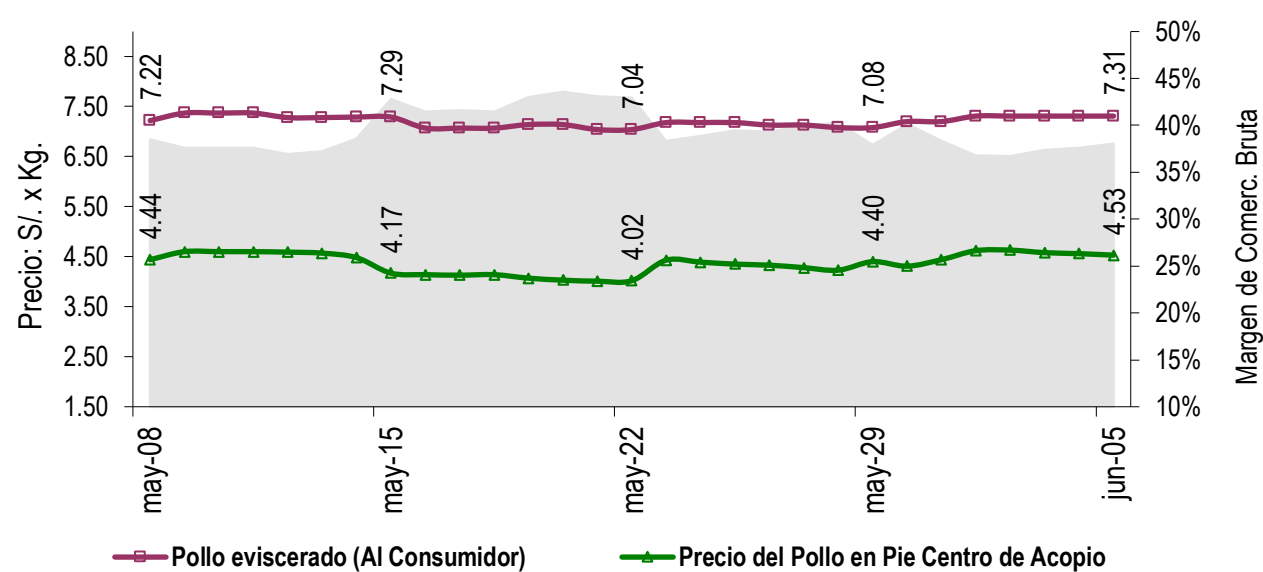
Por tercer día consecutivo se mantiene estable el precio de esta ave; esta madrugada se comercializó entre S/. 4.80 y S/. 4.40 por kilogramo.

Si bien quedaron excedentes en pequeñas cantidades, la dinámica comercial fue más fluida que el jueves pasado.

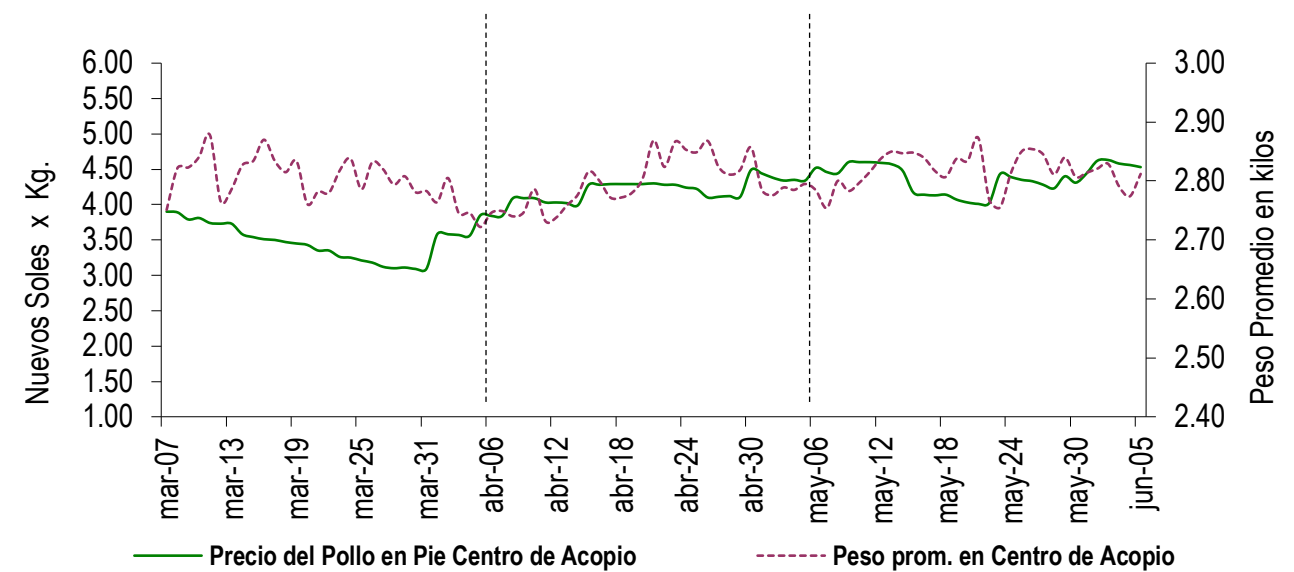
## PRECIOS DEL POLLO EN PIE EN CENTROS DE ACOPIO, EN GRANJA Y PRECIO DEL POLLO EVICERADO EN MERCADOS MINORISTAS DE LIMA METROPOLITANA

	Precio Promedio (Ult. 7 días)	PRECIO (S/. x Kg.)		
		mié-04	jue-05	Variación
Al minorista (Eviscerado) *	7.25	7.31	7.31	0.0%
En Centro de Acopio (En pie)*	4.51	4.56	4.53	-0.7%
En Granja	4.01	4.10	4.10	0.0%
<b>EMPRESAS</b>				
San Fernando SA	4.43	4.50	4.45	-1.1%
Redondos SA	4.62	4.67	4.64	-0.6%
Ganadera Sta. Elena SA	4.54	4.60	4.57	-0.7%
Avícola San Luis SAC	4.42	4.47	4.47	0.0%
Corp. Gramobier	4.55	4.59	4.57	-0.4%
Neg. El Mirador	4.47	4.55	4.52	-0.7%

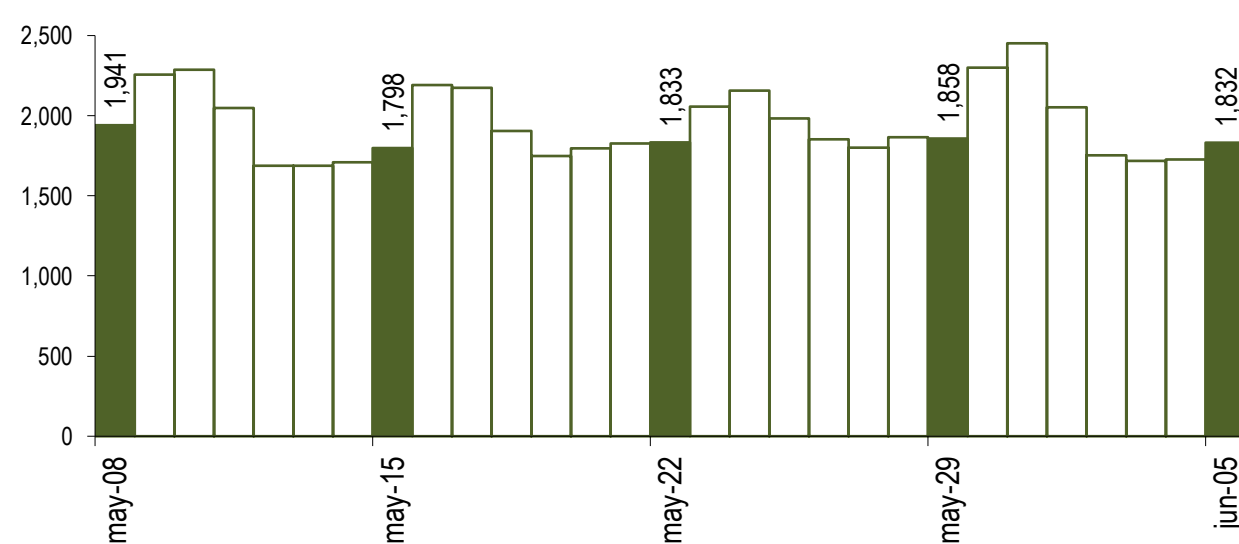
## COMPORTAMIENTO DEL PRECIO DEL POLLO EN PIE EN CENTROS DE ACOPIO Y POLLO EVICERADO EN MERCADOS MINORISTAS (S/. x Kg.)



## COMPORTAMIENTO DEL PRECIO Y PESO PROMEDIO DEL POLLO EN PIE EN CENTROS DE ACOPIO



## COMPORTAMIENTO DE LAS VENTAS DE POLLO DURANTE LAS ÚLTIMAS CUATRO SEMANAS EN CENTROS DE ACOPIO DE LIMA METROPOLITANA (t)



## PARTICIPACIÓN DE LAS VENTAS DE POLLO SEGÚN EMPRESAS

Fecha: 05 de junio (Unidades)

San Fernando	200,971
Redondos	130,139
Ganadera Sta. Elena	81,895
Tres Robles	51,590
Avícola San Luis	48,405
Multineg. San Cipriano	27,970
Avigan	20,650
Agrop. Pluma Blanca	20,640
Corp. Gramobier	19,800
Avícola Río Azul	13,356
MB Galeb	12,400
El Rocío	11,240
Avinka	7,250
Chimu Agrop.	4,980

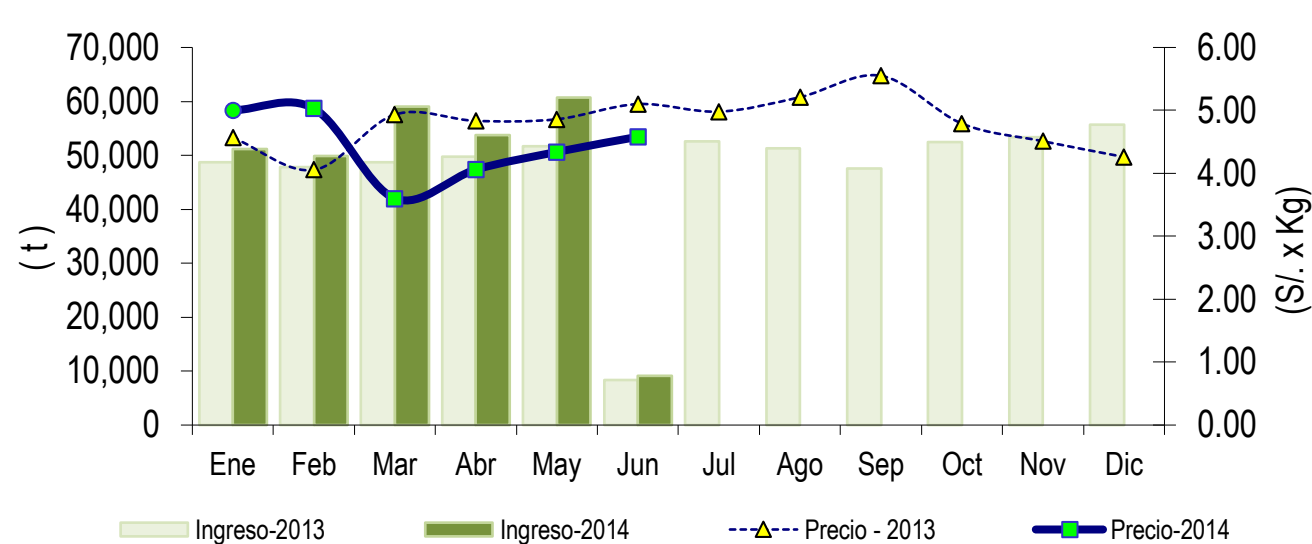
## PESO PROMEDIO DEL POLLO EN PIE EN CENTROS DE ACOPIO

	Peso Promedio (Ult. 7 días)	Peso del Pollo en Pie (Kg.)		
		mié-04	jue-05	Variación
Peso Promedio	2.811	2.774	2.812	1.4%
<b>EMPRESAS</b>				
San Fernando SA	2.733	2.663	2.675	0.5%
Redondos SA	2.882	2.902	2.926	0.8%
Ganadera Sta. Elena S	2.891	3.001	3.026	0.8%
Avícola San Luis SAC	2.881	2.806	2.913	3.8%
Corp. Gramobier	2.660	2.632	2.703	2.7%
Neg. El Mirador	2.829	2.703	2.689	-0.5%

## PRECIOS AL POR MAYOR DE GALLINA Y HUEVO PARDO

	Precio Promedio (Ult. 7 días)	PRECIO (S/. x Kg.)		
		mié-04	jue-05	Variación
<b>Gallinas de Postura:</b>				
- Gallina Negra	12.05	12.02	12.05	0.2%
- Gallina Colorada	7.98	7.97	7.98	0.1%
<b>Gallina Reproductora:</b>				
	8.13	8.50	8.45	-0.6%
<b>Huevo pardo/rosado</b>				
	4.63	4.66	4.71	1.1%

## COMPORTAMIENTO MENSUAL DE LAS VENTAS Y PRECIOS DEL POLLO EN PIE EN CENTROS DE ACOPIO: 2013 - 2014



	VOLUMEN COMERCIALIZADO (t)			PRECIOS PROMEDIO (S/. x Kg.)		
	2,013	2,014	Var	2,013	2,014	Var
Enero	48,715	51,207	5.1%	4.57	5.00	9.5%
Febrero	47,853	49,907	4.3%	4.05	5.03	24.1%
Marzo	48,736	59,045	21.2%	4.93	3.60	-27.0%
Abril	49,721	53,720	8.0%	4.83	4.06	-16.0%
Mayo	51,701	60,751	17.5%	4.86	4.34	-10.7%
Junio 2/	8,368	9,083	8.5%	5.10	4.58	-10.2%
Julio	52,542			4.98		
Agosto	51,258			5.21		
Septiembre	47,612			5.55		
Octubre	52,402			4.79		
Noviembre	53,338			4.51		
Diciembre	55,662			4.26		

2/ En el 2013 y 2014 la información esta actualizada al 05 de junio

### Nota Aclaratoria:

\* El precio promedio del pollo eviscerado al consumidor corresponde a la encuesta de precios de 14 mercados minoristas de Lima Metropolitana y se realizada el Lunes, miércoles y viernes (los precios presentados en el boletín durante el martes y jueves corresponden al Lunes y miércoles respectivamente). Los precios al por mayor en centro de acopio son ponderados.

Fuente: Centros de Acopio de Aves Vivas de Lima Metropolitana y Callao, Mercados Mayorista de Santa Anita y Mercados Minoristas de Lima Metropolitana.

Elaboración: MINAGRI-Oficina de Estudios Económicos y Estadísticos.