

## Pollo en Pie en centros de acopio.\*

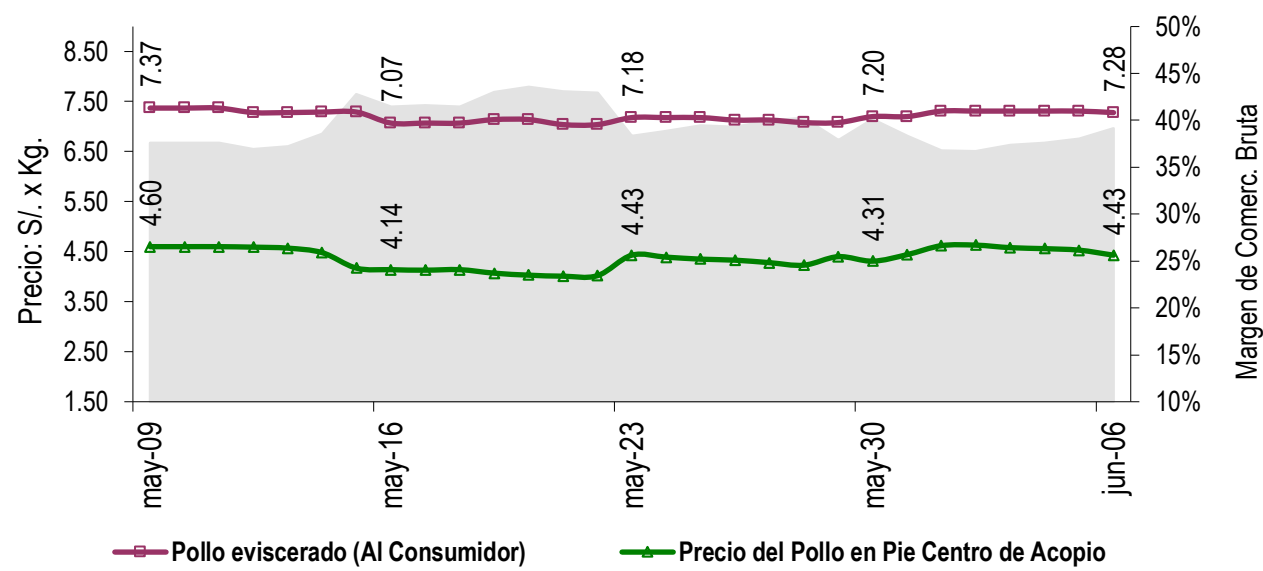
Una nueva baja experimento el precio de esta ave respecto al día anterior. Esta mañana se comercializó entre S/. 4.60 y S/. 4.20 por kilogramo.

En cuanto a la dinámica de comercialización, ésta presentó lenta fluidez en las ventas. En la mayoría de centros de acopio no logró venderse la totalidad de la oferta.

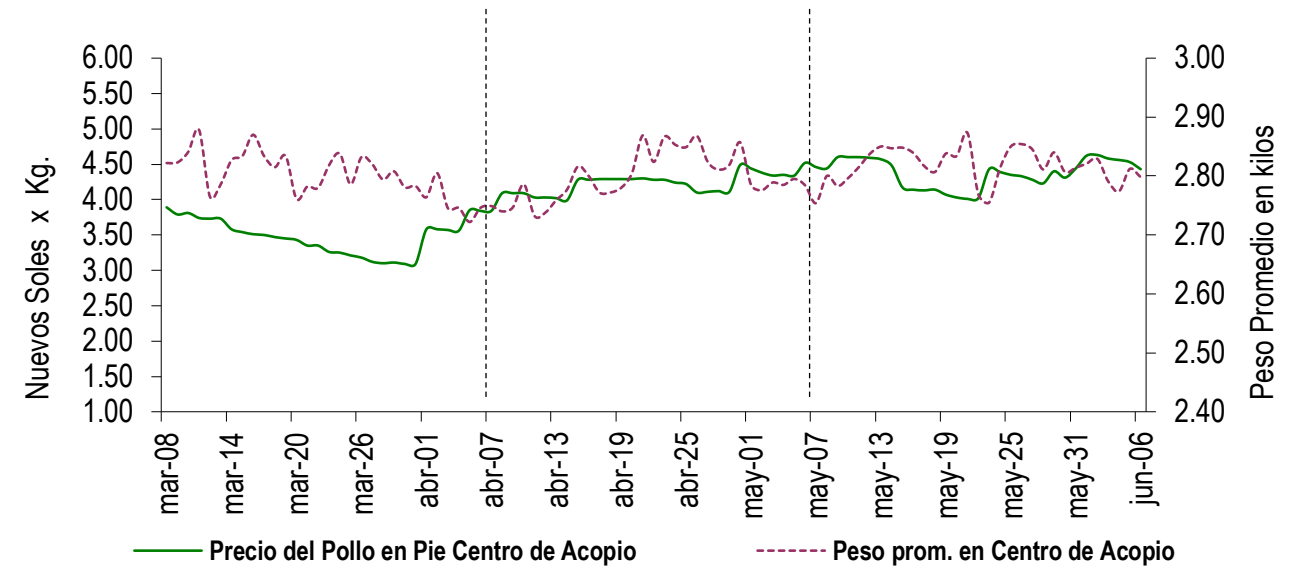
## PRECIOS DEL POLLO EN PIE EN CENTROS DE ACOPIO, EN GRANJA Y PRECIO DEL POLLO EVICERADO EN MERCADOS MINORISTAS DE LIMA METROPOLITANA

	Precio Promedio (Ult. 7 días)	PRECIO (S/. x Kg.)		
		jue-05	vie-06	Variación
Al minorista (Eviscerado) *	7.28	7.31	7.28	-0.4%
En Centro de Acopio (En pie)*	4.52	4.53	4.43	-2.2%
En Granja	4.04	4.10	4.02	-2.0%
<b>EMPRESAS</b>				
San Fernando SA	4.44	4.45	4.40	-1.1%
Redondos SA	4.64	4.64	4.50	-3.0%
Ganadera Sta. Elena SA	4.56	4.57	4.44	-2.8%
Avícola San Luis SAC	4.45	4.47	4.29	-4.0%
Corp. Gramobier	4.57	4.57	4.48	-2.0%
Neg. El Mirador	4.49	4.52	4.43	-2.0%

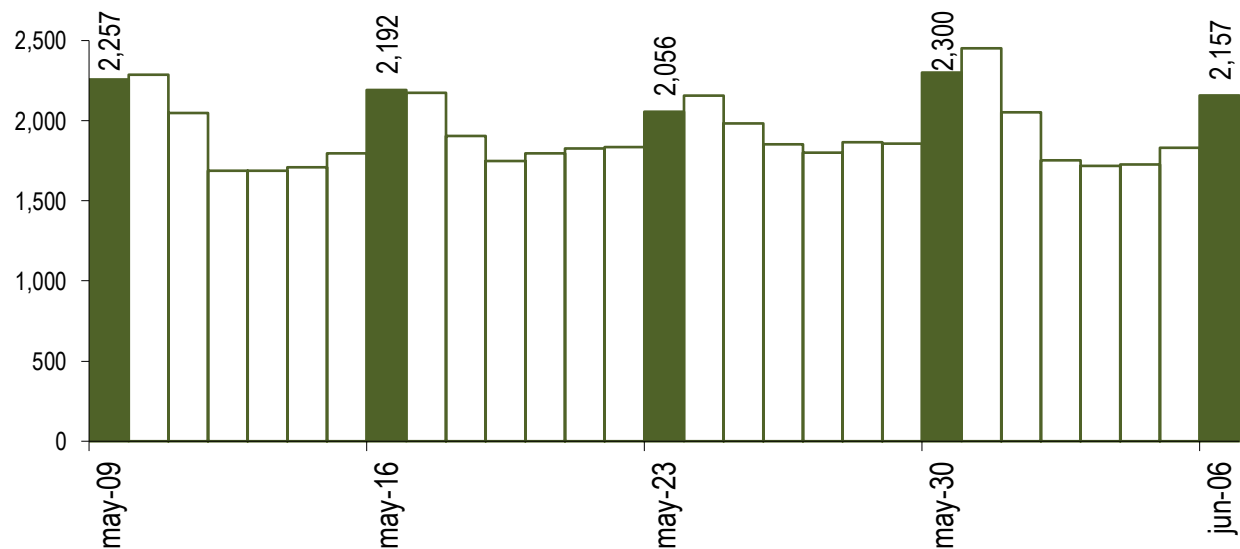
## COMPORTAMIENTO DEL PRECIO DEL POLLO EN PIE EN CENTROS DE ACOPIO Y POLLO EVICERADO EN MERCADOS MINORISTAS (S/. x Kg.)



## COMPORTAMIENTO DEL PRECIO Y PESO PROMEDIO DEL POLLO EN PIE EN CENTROS DE ACOPIO



## COMPORTAMIENTO DE LAS VENTAS DE POLLO DURANTE LAS ÚLTIMAS CUATRO SEMANAS EN CENTROS DE ACOPIO DE LIMA METROPOLITANA (t)



## PARTICIPACIÓN DE LAS VENTAS DE POLLO SEGÚN EMPRESAS Fecha: 06 de junio (Unidades)

San Fernando	258,471
Redondos	139,426
Comerc. Jacaranda	87,216
Ganadera Sta. Elena	83,200
Avícola San Luis	42,530
Avícola Río Azul	30,834
Corp. Gramobier	28,500
MB Galeb	25,450
Avigan	22,920
Agrop. Pluma Blanca	22,801
Chimu Agrop.	11,380
Avinka	9,530
El Rocio	8,880

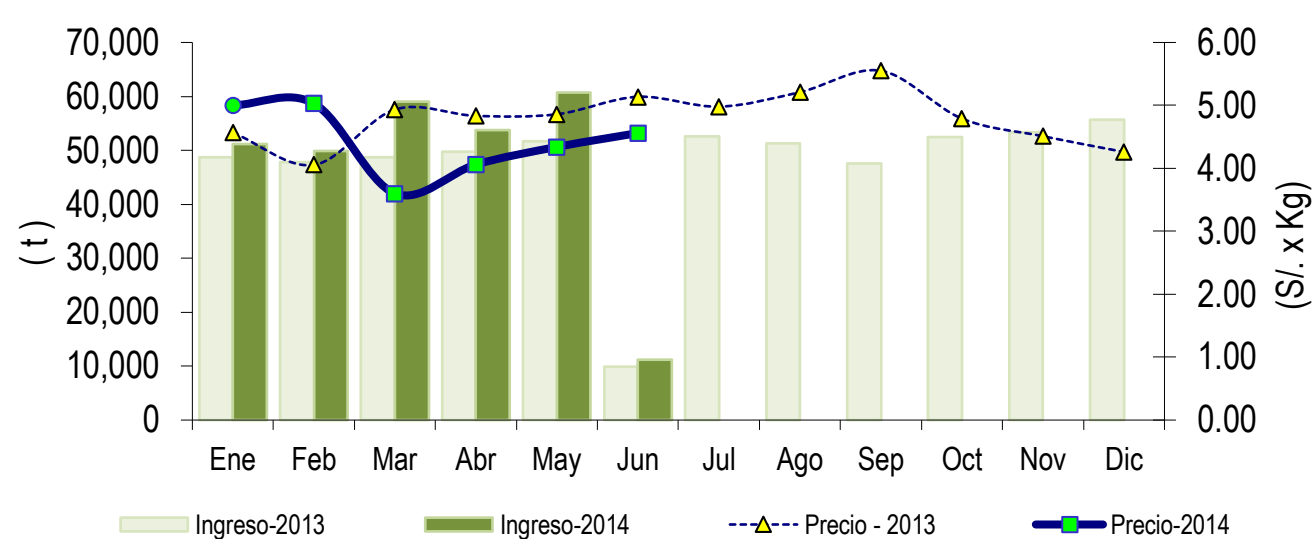
## PESO PROMEDIO DEL POLLO EN PIE EN CENTROS DE ACOPIO

	Peso Promedio (Ult. 7 días)	Peso del Pollo en Pie (Kg.)		
		jue-05	vie-06	Variación
Peso Promedio	2.807	2.812	2.798	-0.5%
<b>EMPRESAS</b>				
San Fernando SA	2.718	2.675	2.703	1.0%
Redondos SA	2.892	2.926	2.939	0.4%
Ganadera Sta. Elena S	2.904	3.026	2.978	-1.6%
Avícola San Luis SAC	2.875	2.913	2.855	-2.0%
Corp. Gramobier	2.656	2.703	2.660	-1.6%
Neg. El Mirador	2.790	2.689	2.772	3.1%

## PRECIOS AL POR MAYOR DE GALLINA Y HUEVO PARDO

	Precio Promedio (Ult. 7 días)	PRECIO (S/. x Kg.)		
		jue-05	vie-06	Variación
<b>Gallinas de Postura:</b>				
- Gallina Negra	12.05	12.05	12.02	-0.2%
- Gallina Colorada	7.98	7.98	7.97	-0.1%
<b>Gallina Reproductora:</b>				
	8.31	8.45	8.22	-2.7%
<b>Huevo pardo/rosado</b>				
	4.64	4.71	4.73	0.4%

## COMPORTAMIENTO MENSUAL DE LAS VENTAS Y PRECIOS DEL POLLO EN PIE EN CENTROS DE ACOPIO: 2013 - 2014



	VOLUMEN COMERCIALIZADO (t)			PRECIOS PROMEDIO (S/. x Kg.)		
	2,013	2,014	Var	2,013	2,014	Var
Enero	48,715	51,207	5.1%	4.57	5.00	9.5%
Febrero	47,853	49,907	4.3%	4.05	5.03	24.1%
Marzo	48,736	59,045	21.2%	4.93	3.60	-27.0%
Abril	49,721	53,720	8.0%	4.83	4.06	-16.0%
Mayo	51,701	60,751	17.5%	4.86	4.34	-10.7%
Junio 2/	9,914	11,241	13.4%	5.14	4.56	-11.2%
Julio	52,542			4.98		
Agosto	51,258			5.21		
Septiembre	47,612			5.55		
Octubre	52,402			4.79		
Noviembre	53,338			4.51		
Diciembre	55,662			4.26		

2/ En el 2013 y 2014 la información esta actualizada al 06 de junio

### Nota Aclaratoria:

\* El precio promedio del pollo eviscerado al consumidor corresponde a la encuesta de precios de 14 mercados minoristas de Lima Metropolitana y se realizada el lunes, miércoles y viernes (los precios presentados en el boletín durante el martes y jueves corresponden al lunes y miércoles respectivamente). Los precios al por mayor en centro de acopio son ponderados.

Fuente: Centros de Acopio de Aves Vivas de Lima Metropolitana y Callao, Mercados Mayorista de Santa Anita y Mercados Minoristas de Lima Metropolitana.

Elaboración: MINAGRI-Oficina de Estudios Económicos y Estadísticos.