



SISAP Aves Vivas

Lima, 08 de julio del 2014

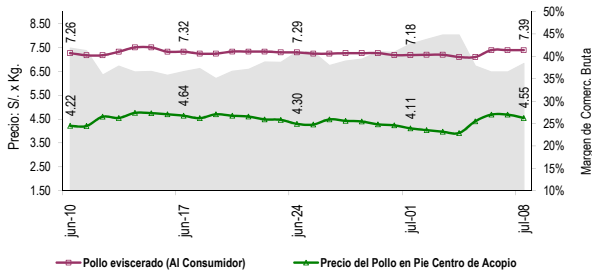
Pollo en pie en centros de acopio.- El día de hoy el precio de esta ave bajó (veinte céntimos el precio máximo y veinticinco céntimos el precio mínimo), comercializándose entre S/. 4.30 y S/. 4.80 por kilogramo.

En la mayoría de centros de acopio no se logró vender la totalidad de la oferta.

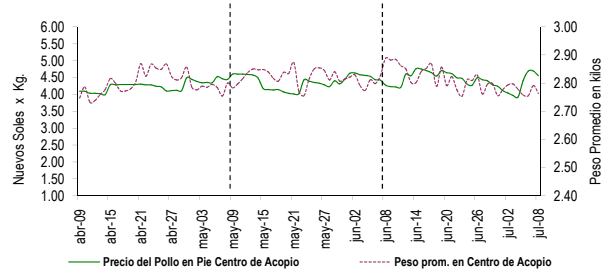
PRECIOS DEL POLLO EN PIE EN CENTROS DE ACOPIO, EN GRANJA Y PRECIO DEL POLLO EVISCERADO EN MERCADOS MINORISTAS DE LIMA METROPOLITANA

	Precio Promedio (Ult. 7 días)	PRECIO (S/. x Kg.)		
		lun-07	mar-08	Variación
Al minorista (Eviscerado) *	7.22	7.39	7.39	0.0%
En Centro de Acopio (En pie)*	4.26	4.69	4.55	-3.0%
En Granja	3.77	4.21	4.13	-1.9%
EMPRESAS				
San Fernando SA	4.23	4.65	4.50	-3.2%
Redondos SA	4.32	4.75	4.61	-2.9%
Ganadera Sta. Elena SA	4.24	4.67	4.54	-2.8%
Avicola San Luis SAC	4.18	4.59	4.46	-2.8%
Corp. Gramobier	4.31	4.73	4.64	-1.9%
Com. Jacaranda	4.26	4.69	4.56	-2.8%

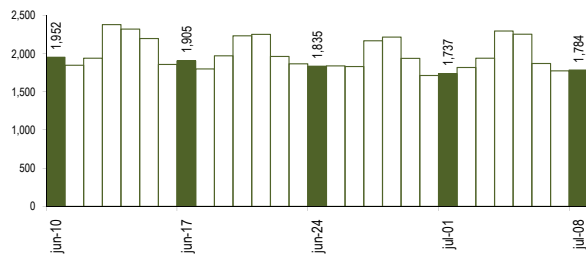
COMPORTAMIENTO DEL PRECIO DEL POLLO EN PIE EN CENTROS DE ACOPIO Y POLLO EVISCERADO EN MERCADOS MINORISTAS (S/. x Kg.)



COMPORTAMIENTO DEL PRECIO Y PESO PROMEDIO DEL POLLO EN PIE EN CENTROS DE ACOPIO



COMPORTAMIENTO DE LAS VENTAS DE POLLO DURANTE LAS ÚLTIMAS CUATRO SEMANAS EN CENTROS DE ACOPIO DE LIMA METROPOLITANA (t)



PARTICIPACIÓN DE LAS VENTAS DE POLLO SEGÚN EMPRESAS Fecha: 08 de julio (Unidades)

El Rocio	9,494
MB Galeb	11,760
Avicola Río Azul	13,644
Comercializadora	14,540
Corp. Gramobier	18,800
Avigan	25,067
Agrop. Pluma Blanca	26,492
Avicola San Luis	43,370
El Solar del Marquez	63,626
Ganadera Sta. Elena	90,460
Redondos	137,699
San Fernando	190,757

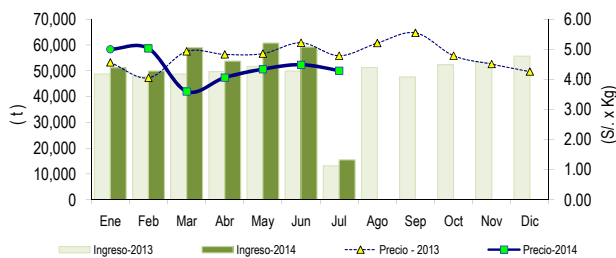
PESO PROMEDIO DEL POLLO EN PIE EN CENTROS DE ACOPIO

	Peso Promedio (Ult. 7 días)	Peso del Pollo en Pie (Kg.)		
		lun-07	mar-08	Variación
Peso Promedio	2.778	2.791	2.763	-1.0%
EMPRESAS				
San Fernando SA	2.663	2.588	2.503	-3.3%
Redondos SA	2.836	2.919	2.896	-0.8%
Ganadera Sta. Elena S	2.901	2.905	2.941	1.2%
Avicola San Luis SAC	3.129	2.978	3.020	1.4%
Corp. Gramobier	2.710	2.724	2.805	3.0%
Com. Jacaranda	2.697	2.855	2.786	-2.4%

PRECIOS AL POR MAYOR DE GALLINA Y HUEVO PARDO

	Precio Promedio (Ult. 7 días)	PRECIO (S/. x Kg.)		
		lun-07	mar-08	Variación
Gallinas de Postura:				
- Gallina Negra	12.10	11.97	12.27	2.5%
- Gallina Colorada	8.06	8.12	8.08	-0.5%
Gallina Reproductora:	6.37	6.17	6.26	1.5%
Huevo pardo/rosado	4.70	4.71	4.73	0.4%

COMPORTAMIENTO MENSUAL DE LAS VENTAS Y PRECIOS DEL POLLO EN PIE EN CENTROS DE ACOPIO: 2013 - 2014



	VOLUMEN COMERCIALIZADO (t)			PRECIOS PROMEDIO (S/. x Kg.)		
	2013	2014	Var	2013	2014	Var
Enero	48,715	51,207	5.1%	4.57	5.00	9.5%
Febrero	47,853	49,907	4.3%	4.05	5.03	24.1%
Marzo	48,736	59,045	21.2%	4.93	3.60	-27.0%
Abril	49,721	53,720	8.0%	4.83	4.06	-16.0%
Mayo	51,701	60,751	17.5%	4.86	4.34	-10.7%
Junio	49,891	59,221	18.7%	5.22	4.49	-14.0%
Julio 2/	13,146	15,473	17.7%	4.79	4.29	-10.4%
Agosto	51,258			5.21		
Septiembre	47,612			5.55		
Octubre	52,402			4.79		
Noviembre	53,338			4.51		
Diciembre	55,662			4.26		

Nota Aclaratoria:

* El precio promedio del pollo eviscerado al consumidor corresponde a la encuesta de precios de 14 mercados minoristas de Lima Metropolitana y se realiza el lunes, miércoles y viernes (los precios presentados en el boletín durante el martes y jueves corresponden al lunes y miércoles respectivamente). Los precios al por mayor en centro de acopio son ponderados.

Fuente: Centros de Acopio de Aves Vivas de Lima Metropolitana y Callao, Mercados Mayorista de Santa Anita y Mercados Minoristas de Lima Metropolitana.

Elaboración: MINAGRI-Oficina de Estudios Económicos y Estadísticos.