

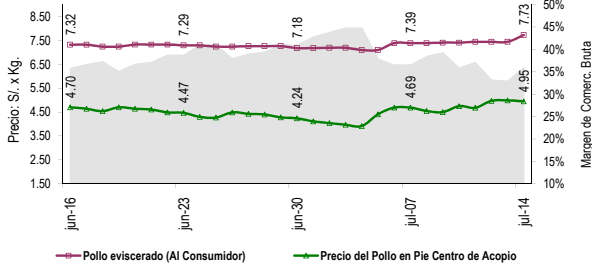
Pollo en pie en centros de acopio.- El día sábado el precio de esta ave subió treinta céntimos por kilogramos, comercializándose hasta el día de hoy entre S/. 4.30 y S/. 4.80 por kilogramo.

Al igual que días pasados, la dinámica de comercialización continua lenta, no lográndose vender la totalidad de la oferta.

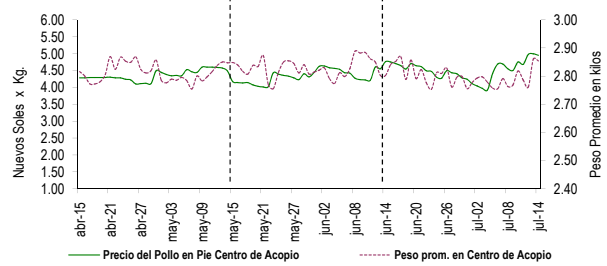
PRECIOS DEL POLLO EN PIE EN CENTROS DE ACOPIO, EN GRANJA Y PRECIO DEL POLLO EVICERADO EN MERCADOS MINORISTAS DE LIMA METROPOLITANA

| | Precio Promedio (Ult. 7 días) | PRECIO (S/. x Kg.) | | |
|-------------------------------|-------------------------------|--------------------|--------|-----------|
| | | dom-13 | lun-14 | Variación |
| Al minorista (Eviscerado) * | 7.42 | 7.44 | 7.73 | 3.9% |
| En Centro de Acopio (En pie)* | 4.73 | 4.99 | 4.95 | -0.8% |
| En Granja | 4.30 | 4.55 | 4.37 | -4.0% |
| EMPRESAS | | | | |
| San Fernando SA | 4.65 | 4.90 | 4.90 | 0.0% |
| Redondos SA | 4.79 | 5.05 | 4.97 | -1.6% |
| Ganadera Sta. Elena SA | 4.75 | 5.01 | 4.96 | -1.0% |
| Avicola San Luis SAC | 4.65 | 4.87 | 4.88 | 0.2% |
| Corp. Gramobier | 4.83 | 5.11 | ... | ... |
| Los Molinos del Marquez | 4.76 | 5.00 | 4.97 | -0.6% |

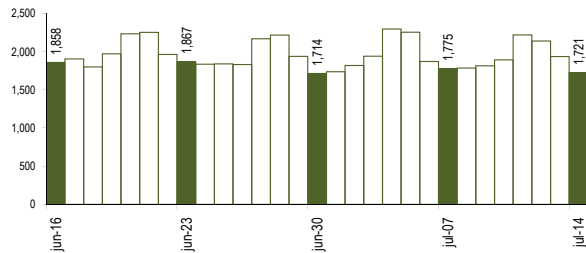
COMPORTAMIENTO DEL PRECIO DEL POLLO EN PIE EN CENTROS DE ACOPIO Y POLLO EVICERADO EN MERCADOS MINORISTAS (S/. x Kg.)



COMPORTAMIENTO DEL PRECIO Y PESO PROMEDIO DEL POLLO EN PIE EN CENTROS DE ACOPIO



COMPORTAMIENTO DE LAS VENTAS DE POLLO DURANTE LAS ÚLTIMAS CUATRO SEMANAS EN CENTROS DE ACOPIO DE LIMA METROPOLITANA (t)



PARTICIPACIÓN DE LAS VENTAS DE POLLO SEGÚN EMPRESAS Fecha: 14 de julio (Unidades)

| | |
|-------------------------|---------|
| Chimu Agropecuaria | 4,500 |
| El Rocío | 7,200 |
| MB Galeb | 12,080 |
| Avicola Rio Azul | 14,265 |
| Agrop. Pluma Blanca | 17,057 |
| Tres Robles | 18,570 |
| Avigan | 21,000 |
| Avicola San Luis | 53,380 |
| Los Molinos del Marquez | 56,110 |
| Ganadera Sta. Elena | 64,665 |
| Redondos | 150,720 |
| San Fernando | 183,588 |

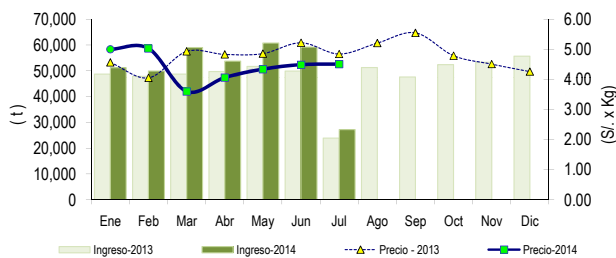
PESO PROMEDIO DEL POLLO EN PIE EN CENTROS DE ACOPIO

| | Peso Promedio (Ult. 7 días) | Peso del Pollo en Pie (Kg.) | | |
|-------------------------|-----------------------------|-----------------------------|--------|-----------|
| | | dom-13 | lun-14 | Variación |
| Peso Promedio | 2.793 | 2.861 | 2.854 | -0.2% |
| EMPRESAS | | | | |
| San Fernando SA | 2.634 | 2.766 | 2.710 | -2.0% |
| Redondos SA | 2.918 | 3.012 | 3.014 | 0.1% |
| Ganadera Sta. Elena SA | 2.878 | 2.902 | 2.949 | 1.6% |
| Avicola San Luis SAC | 3.015 | 3.106 | 3.032 | -2.4% |
| Corp. Gramobier | 2.766 | 2.710 | ... | ... |
| Los Molinos del Marquez | 2.822 | 2.877 | 2.835 | -1.5% |

PRECIOS AL POR MAYOR DE GALLINA Y HUEVO PARDO

| | Precio Promedio (Ult. 7 días) | PRECIO (S/. x Kg.) | | |
|------------------------------|-------------------------------|--------------------|--------|-----------|
| | | dom-13 | lun-14 | Variación |
| Gallinas de Postura: | | | | |
| - Gallina Negra | 12.11 | 12.22 | 12.23 | 0.1% |
| - Gallina Colorada | 8.16 | 8.24 | 8.32 | 1.0% |
| Gallina Reproductora: | 6.12 | 6.10 | 6.05 | -0.8% |
| Huevo pardo/rosado | 4.70 | 4.68 | 4.69 | 0.2% |

COMPORTAMIENTO MENSUAL DE LAS VENTAS Y PRECIOS DEL POLLO EN PIE EN CENTROS DE ACOPIO: 2013 - 2014



| | VOLUMEN COMERCIALIZADO (t) | | | PRECIOS PROMEDIO (S/. x Kg.) | | |
|------------|----------------------------|--------|-------|------------------------------|------|--------|
| | 2013 | 2014 | Var | 2013 | 2014 | Var |
| Enero | 48,715 | 51,207 | 5.1% | 4.57 | 5.00 | 9.5% |
| Febrero | 47,853 | 49,907 | 4.3% | 4.05 | 5.03 | 24.1% |
| Marzo | 48,736 | 59,045 | 21.2% | 4.93 | 3.60 | -27.0% |
| Abril | 49,721 | 53,720 | 8.0% | 4.83 | 4.06 | -16.0% |
| Mayo | 51,701 | 60,751 | 17.5% | 4.86 | 4.34 | -10.7% |
| Junio | 49,891 | 59,221 | 18.7% | 5.22 | 4.49 | -14.0% |
| Julio 2/ | 23,885 | 27,192 | 13.8% | 4.85 | 4.51 | -6.9% |
| Agosto | 51,258 | | | 5.21 | | |
| Septiembre | 47,612 | | | 5.55 | | |
| Octubre | 52,402 | | | 4.79 | | |
| Noviembre | 53,338 | | | 4.51 | | |
| Diciembre | 55,662 | | | 4.26 | | |

Nota Aclaratoria:

* El precio promedio del pollo eviscerado al consumidor corresponde a la encuesta de precios de 14 mercados minoristas de Lima Metropolitana y se realiza el lunes, miércoles y viernes (los precios presentados en el boletín durante el martes y jueves corresponden al lunes y miércoles respectivamente). Los precios al por mayor en centro de acopio son ponderados.
Fuente: Centros de Acopio de Aves Vivas de Lima Metropolitana y Callao, Mercados Mayorista de Santa Anita y Mercados Minoristas de Lima Metropolitana.
Elaboración: MINAGRI-Oficina de Estudios Económicos y Estadísticos.