PDF Complete
Your complimentary use period has ended. Thank you for using PDF Complete.
Click Here to upgrade to Unlimited Pages and Expanded Features

MINISTERIO DE AGRICULTURA Y RIEGO

SISAP Aves Vivas

DGESEP
Dirección General de Seguimiento y Evaluación de Políticas

Lima, 22 de septiembre del 2014

Pollo en pie en centros de acopio.- Durante la madrugada de hoy, el precio de esta ave se mantiene especto al día de ayer, se comercializó entre S/. 5.60 y S/. 6.00 por kilogramo.
En los Centros de Acopio se llego a vender la totalidad de la oferta.

PRECIOS DEL POLLO EN PIE EN CENTROS DE ACOPIO, EN GRANJA Y PRECIO DEL POLLO EVISCERADO EN MERCADOS MINORISTAS DE LIMA METROPOLITANA

	Precio Promedio	PRECIO (S/. x Kg.)		
	(Ult. 7 días)	dom-21	lun-22	Variación
Al minorista (Eviscerado) *	8.05	8.10	8.27	2.1%
En Centro de Acopio (En pie)*	5.69	5.78	5.78	0.0%
En Granja	5.33	5.36	5.36	0.0%
EMPRESAS				
San Fernando SA	5.57	5.65	5.65	0.0%
Redondos SA	5.77	5.86	5.86	0.0%
Ganadera Sta. Elena SA	5.76	5.85	5.87	0.3%
Avícola San Luis SAC				...
Corp. Gramobier	5.79	5.89		...
El Solar del Marquez	5.73	5.84	5.86	0.3%

COMPORTAMIENTO DEL PRECIO DEL POLLO EN PIE EN CENTROS DE ACOPIO Y POLLO EVISCERADO EN MERCADOS MINORISTAS (S/. x Kg.)

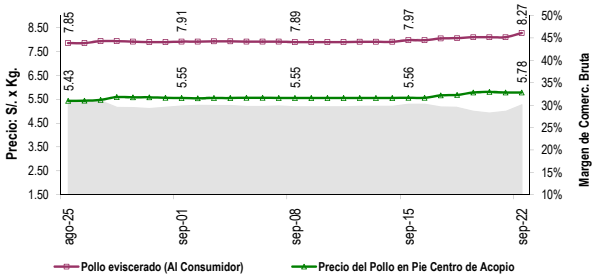

COMPORTAMIENTO DEL PRECIO Y PESO PROMEDIO DEL POLLO EN PIE EN CENTROS DE ACOPIO

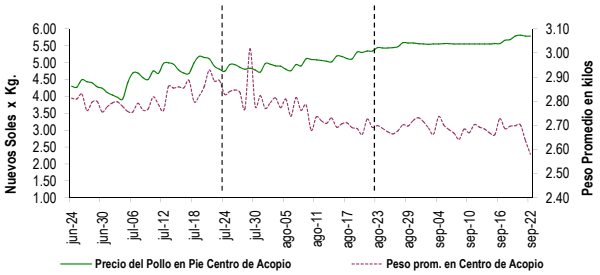

COMPORTAMIENTO DE LAS VENTAS DE POLLO DURANTE LAS ÚLTIMAS CUATRO SEMANAS EN CENTROS DE ACOPIO DE LIMA METROPOLITANA (t)

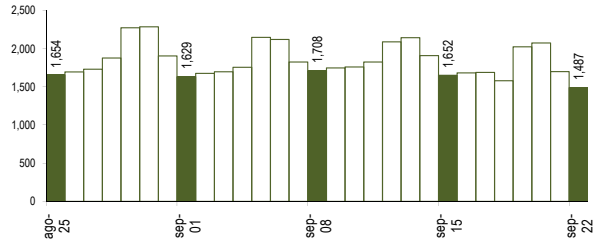

PARTICIPACIÓN DE LAS VENTAS DE POLLO SEGÚN EMPRESAS
Fecha: 22 de septiembre
(Unidades)

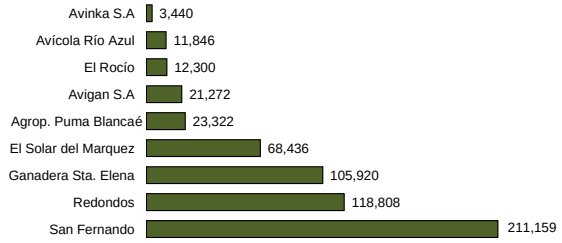

PESO PROMEDIO DEL POLLO EN PIE EN CENTROS DE ACOPIO

	Peso Promedio	Peso del Pollo en Pie (Kg)		
	(Ult. 7 días)	dom-21	lun-22	Variación
Peso Promedio	2.687	2.637	2.580	-2.2%
EMPRESAS				
San Fernando SA	2.650	2.513	2.483	-1.2%
Redondos SA	2.648	2.581	2.575	-0.2%
Ganadera Sta. Elena SA	2.831	2.882	2.867	-0.5%
Avícola San Luis SAC				...
Corp. Gramobier	2.728	2.779		...
El Solar del Marquez	2.712	2.731	2.490	-8.8%

PRECIOS AL POR MAYOR DE GALLINA Y HUEVO PARDO

	Precio Promedio	PRECIO (S/. x Kg.)		
	(Ult. 7 días)	dom-21	lun-22	Variación
Gallinas de Postura:				
- Gallina Negra	14.50			...
- Gallina Colorada	7.88	7.62	7.53	-1.2%
Gallina Reproductora:	9.43	8.70	8.78	0.9%
Huevo pardo/rosado	4.80	4.78	4.79	0.2%

COMPORTAMIENTO MENSUAL DE LAS VENTAS Y PRECIOS DEL POLLO EN PIE EN CENTROS DE ACOPIO: 2013 - 2014

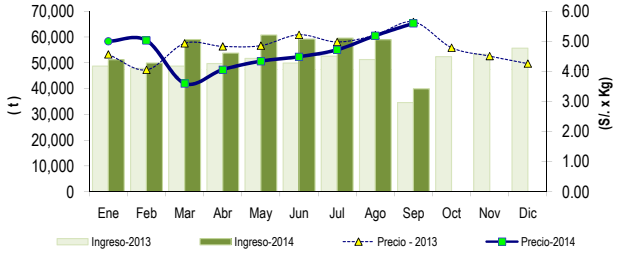

	VOLUMEN COMERCIALIZADO (t)			PRECIOS PROMEDIO (S/. x Kg.)		
	2,013	2,014	Var	2,013	2,014	Var
Enero	48,715	51,207	5.1%	4.57	5.00	9.5%
Febrero	47,853	49,907	4.3%	4.05	5.03	24.1%
Marzo	48,736	59,045	21.2%	4.93	3.60	-27.0%
Abril	49,721	53,720	8.0%	4.83	4.06	-16.0%
Mayo	51,701	60,751	17.5%	4.86	4.34	-10.7%
Junio	49,891	59,221	18.7%	5.22	4.49	-14.0%
Julio	52,542	59,590	13.4%	4.98	4.72	-5.2%
Agosto	51,258	58,960	15.0%	5.21	5.19	-0.4%
Septiembre 2/	34,547	39,921	15.6%	5.65	5.60	-0.9%
Octubre	52,402			4.79		
Noviembre	53,338			4.51		
Diciembre	55,662			4.26		

2/ En el 2013 y 2014 la información esta actualizada al 22 de septiembre

Nota Aclaratoria:
* El precio promedio del pollo eviscerado al consumidor corresponde a la encuesta de precios de 14 mercados minoristas de Lima Metropolitana y se realizada el lunes, miércoles y viernes (los precios presentados en el boletín durante el martes y jueves corresponden al lunes y miércoles respectivamente). Los precios al por mayor en centro de acopio son ponderados.
Fuente: Centros de Acopio de Aves Vivas de Lima Metropolitana y Callao, Mercados Mayorista de Santa Anita y Mercados Minoristas de Lima Metropolitana.
Elaboración: MINAGRI-DGESEP-DEA-AREA DE COMERCIALIZACIÓN.

PERÚ PROGRESO PARA TODOS