

Lima, 06 de noviembre del 2014

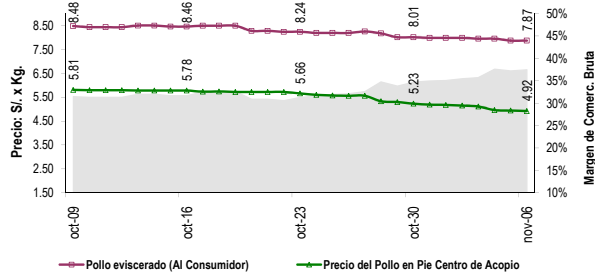
**Pollo en pie en centros de acopio.**- El precio bajó cinco céntimos en su precio mínimo, comercializándose entre S/. 4.75 y S/. 5.20 por kilogramo.

El movimiento comercial fue lento, quedando excedentes en pequeñas cantidades en los centros de acopio.

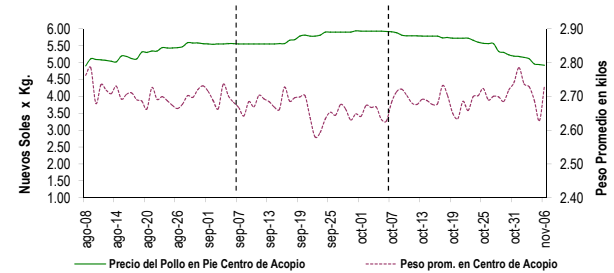
**PRECIOS DEL POLLO EN PIE EN CENTROS DE ACOPIO, EN GRANJA Y PRECIO DEL POLLO EVICERADO EN MERCADOS MINORISTAS DE LIMA METROPOLITANA**

	Precio Promedio (Ult. 7 días)	PRECIO (S/. x Kg.)		
		mié-05	jue-06	Variación
Al minorista (Eviscerado) *	7.96	7.87	7.87	0.0%
En Centro de Acopio (En pie)*	5.11	4.94	4.92	-0.4%
En Granja	4.70	4.54	4.52	-0.4%
<b>EMPRESAS</b>				
San Fernando SA	5.14	4.90	4.85	-1.0%
Redondos SA	5.12	4.99	4.96	-0.6%
Ganadera Sta. Elena SA	5.10	4.97	4.95	-0.4%
Avícola San Luis SAC	4.94	4.85	4.86	0.2%
Agro Molino S.A.C	5.11	4.95	4.94	-0.2%
Jacaranda/Tres Robles S.R.L	5.11	4.97	4.95	-0.4%

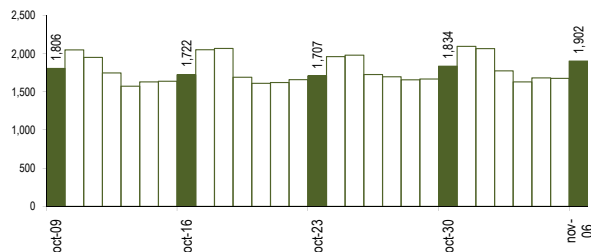
**COMPORTAMIENTO DEL PRECIO DEL POLLO EN PIE EN CENTROS DE ACOPIO Y POLLO EVICERADO EN MERCADOS MINORISTAS (S/. x Kg.)**



**COMPORTAMIENTO DEL PRECIO Y PESO PROMEDIO DEL POLLO EN PIE EN CENTROS DE ACOPIO**



**COMPORTAMIENTO DE LAS VENTAS DE POLLO DURANTE LAS ÚLTIMAS CUATRO SEMANAS EN CENTROS DE ACOPIO DE LIMA METROPOLITANA (t)**



**PARTICIPACIÓN DE LAS VENTAS DE POLLO SEGÚN EMPRESAS**  
Fecha: 06 de noviembre (Unidades)

Avinka S.A	4,600
El Rocio S.A.	7,500
M.B. Galeb S.A.C	11,520
Agrop. Puma Blanca	15,616
Avigan S.A	22,580
Agromolino S.A.C	26,800
Avícola Río Azul	40,420
Avícola San Luis S.A.C	45,070
Inversiones Mercaba	70,868
Ganadera Sta. Elena	104,720
Redondos	141,772
San Fernando	205,011

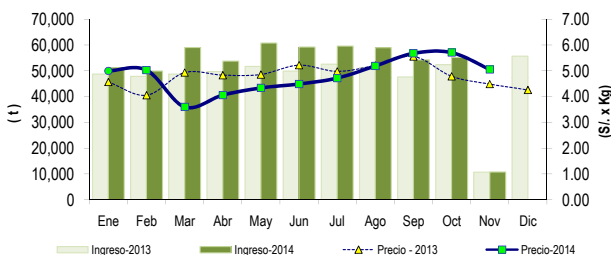
**PESO PROMEDIO DEL POLLO EN PIE EN CENTROS DE ACOPIO**

	Precio Promedio		Peso del Pollo en Pie (Kg)	
	(Ult. 7 días)	mié-05	jue-06	Variación
Peso Promedio	2.718	2.628	2.731	3.9%
<b>EMPRESAS</b>				
San Fernando SA	2.589	2.456	2.666	8.6%
Redondos SA	2.808	2.738	2.785	1.7%
Ganadera Sta. Elena SA	2.801	2.702	2.761	2.2%
Avícola San Luis SAC	2.948	2.865	2.735	-4.5%
Agro Molinos S.A.C	2.915	2.852	2.880	1.0%
Jacaranda/Tres Robles S	2.668	2.555	2.727	6.7%

**PRECIOS AL POR MAYOR DE GALLINA Y HUEVO PARDO**

	Precio Promedio (Ult. 7 días)	PRECIO (S/. x Kg.)		
		mié-05	jue-06	Variación
<b>Gallinas de Postura:</b>				
- Gallina Negra	13.00	11.50	...	...
- Gallina Colorada	6.37	6.37	6.38	0.2%
<b>Gallina Reproductora:</b>				
	6.69	6.66	6.40	-3.9%
<b>Huevo pardo/rosado</b>				
	4.70	4.68	4.66	-0.4%

**COMPORTAMIENTO MENSUAL DE LAS VENTAS Y PRECIOS DEL POLLO EN PIE EN CENTROS DE ACOPIO: 2013 - 2014**



	VOLUMEN COMERCIALIZADO (t)			PRECIOS PROMEDIO (S/. x Kg.)		
	2013	2014	Var	2013	2014	Var
Enero	48,715	51,207	5.1%	4.57	5.00	9.5%
Febrero	47,853	49,907	4.3%	4.05	5.03	24.1%
Marzo	48,736	59,045	21.2%	4.93	3.60	-27.0%
Abril	49,721	53,720	8.0%	4.83	4.06	-16.0%
Mayo	51,701	60,751	17.5%	4.86	4.34	-10.7%
Junio	49,891	59,221	18.7%	5.22	4.49	-14.0%
Julio	52,542	59,590	13.4%	4.98	4.72	-5.2%
Agosto	51,258	58,960	15.0%	5.21	5.19	-0.4%
Septiembre	47,612	54,249	13.9%	5.56	5.68	2.2%
Octubre	52,402	55,175	5.3%	4.79	5.71	19.3%
Noviembre 2/	10,648	10,729	0.8%	4.49	5.05	12.6%
Diciembre	55,662			4.26		

**Nota Aclaratoria:**

\* El precio promedio del pollo eviscerado al consumidor corresponde a la encuesta de precios de 14 mercados minoristas de Lima Metropolitana y se realiza el lunes, miércoles y viernes (los precios presentados en el boletín durante el martes y jueves corresponden al lunes y miércoles respectivamente). Los precios al por mayor en centro de acopio son ponderados.

Fuente: Centros de Acopio de Aves Vivas de Lima Metropolitana y Callao, Mercados Mayorista de Santa Anita y Mercados Minoristas de Lima Metropolitana.

Elaboración: MINAGRI-DGESEP-DEA-AREA DE COMERCIALIZACIÓN.