

Lima, 10 de noviembre del 2014

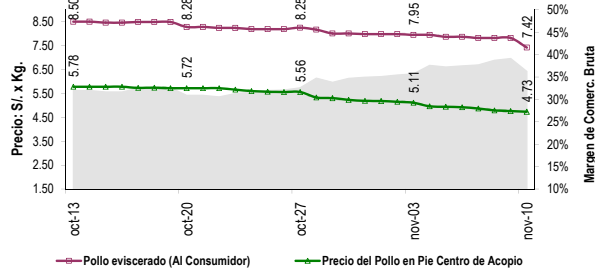
**Pollo en pie en centros de acopio.-** Durante el fin de semana, el precio de esta ave bajó diez céntimos en su precio mínimo. El día de hoy el precio se mantiene, comercializándose entre S/. 4.60 y S/. 5.10 por kilogramo.

La dinámica de comercialización presenta lentitud, quedando excedentes en cantidades importantes.

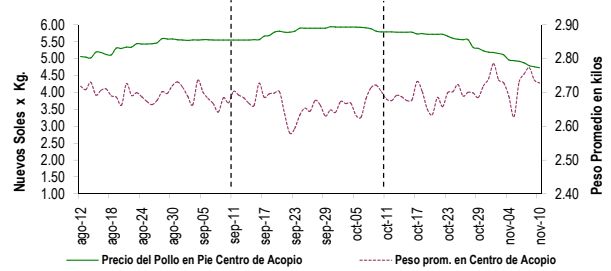
**PRECIOS DEL POLLO EN PIE EN CENTROS DE ACOPIO, EN GRANJA Y PRECIO DEL POLLO EVICERADO EN MERCADOS MINORISTAS DE LIMA METROPOLITANA**

	Precio Promedio (Ult. 7 días)	PRECIO (S/. x Kg.)		
		dom-09	lun-10	Variación
Al minorista (Eviscerado)*	7.87	7.82	7.42	-5.1%
En Centro de Acopio (En pie)*	4.91	4.76	4.73	-0.6%
En Granja	4.52	4.36	4.32	-0.9%
<b>EMPRESAS</b>				
San Fernando SA	4.86	4.65	4.65	0.0%
Redondos SA	4.95	4.83	4.79	-0.8%
Ganadera Sta. Elena SA	4.93	4.80	4.76	-0.8%
Avícola San Luis SAC	4.81	4.66	4.65	-0.2%
Agro Molino S.A.C	4.94	4.85	4.79	-1.2%
Jacaranda/Tres Robles S.R.L	4.94	4.85	4.79	-1.2%

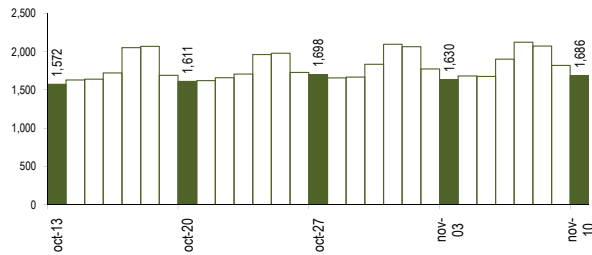
**COMPORTAMIENTO DEL PRECIO DEL POLLO EN PIE EN CENTROS DE ACOPIO Y POLLO EVICERADO EN MERCADOS MINORISTAS (S/. x Kg.)**



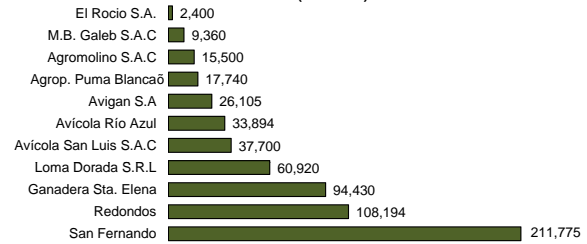
**COMPORTAMIENTO DEL PRECIO Y PESO PROMEDIO DEL POLLO EN PIE EN CENTROS DE ACOPIO**



**COMPORTAMIENTO DE LAS VENTAS DE POLLO DURANTE LAS ÚLTIMAS CUATRO SEMANAS EN CENTROS DE ACOPIO DE LIMA METROPOLITANA (t)**



**PARTICIPACIÓN DE LAS VENTAS DE POLLO SEGÚN EMPRESAS Fecha: 10 de noviembre (Unidades)**



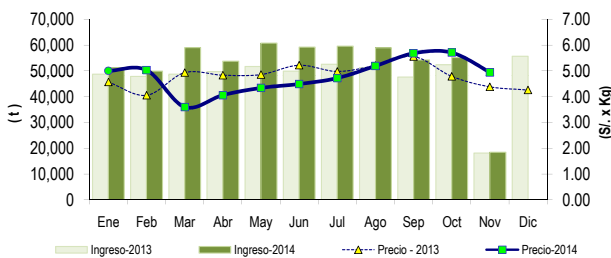
**PESO PROMEDIO DEL POLLO EN PIE EN CENTROS DE ACOPIO**

	Peso Promedio		Peso del Pollo en Pie (Kg)	
	(Ult. 7 días)	dom-09	lun-10	Variación
Peso Promedio	2.720	2.737	2.728	-0.3%
<b>EMPRESAS</b>				
San Fernando SA	2.636	2.701	2.622	-2.9%
Redondos SA	2.749	2.766	2.816	1.8%
Ganadera Sta. Elena SA	2.792	2.886	2.915	1.0%
Avícola San Luis SAC	2.878	2.865	2.719	-5.1%
Agro Molinos S.A.C	2.835	2.726	2.810	3.1%
Jacaranda/Tres Robles S	2.699	2.604	2.606	0.1%

**PRECIOS AL POR MAYOR DE GALLINA Y HUEVO PARDO**

	Precio Promedio (Ult. 7 días)	PRECIO (S/. x Kg.)		
		dom-09	lun-10	Variación
<b>Gallinas de Postura:</b>				
- Gallina Negra	13.00			...
- Gallina Colorada	6.37	6.36	6.38	0.3%
<b>Gallina Reproductora:</b>				
	6.50	6.40	6.33	-1.1%
<b>Huevo pardo/rosado</b>				
	4.67	4.64	4.61	-0.6%

**COMPORTAMIENTO MENSUAL DE LAS VENTAS Y PRECIOS DEL POLLO EN PIE EN CENTROS DE ACOPIO: 2013 - 2014**



	VOLUMEN COMERCIALIZADO (t)			PRECIOS PROMEDIO (S/. x Kg.)		
	2013	2014	Var	2013	2014	Var
Enero	48,715	51,207	5.1%	4.57	5.00	9.5%
Febrero	47,853	49,907	4.3%	4.05	5.03	24.1%
Marzo	48,736	59,045	21.2%	4.93	3.60	-27.0%
Abril	49,721	53,720	8.0%	4.83	4.06	-16.0%
Mayo	51,701	60,751	17.5%	4.86	4.34	-10.7%
Junio	49,891	59,221	18.7%	5.22	4.49	-14.0%
Julio	52,542	59,590	13.4%	4.98	4.72	-5.2%
Agosto	51,258	58,960	15.0%	5.21	5.19	-0.4%
Septiembre	47,612	54,249	13.9%	5.56	5.68	2.2%
Octubre	52,402	55,175	5.3%	4.79	5.71	19.3%
Noviembre 2/	18,143	18,431	1.6%	4.38	4.94	12.7%
Diciembre	55,662			4.26		

**Nota Aclaratoria:**

\* El precio promedio del pollo eviscerado al consumidor corresponde a la encuesta de precios de 14 mercados minoristas de Lima Metropolitana y se realiza el lunes, miércoles y viernes (los precios presentados en el boletín durante el martes y jueves corresponden al lunes y miércoles respectivamente). Los precios al por mayor en centro de acopio son ponderados.

Fuente: Centros de Acopio de Aves Vivas de Lima Metropolitana y Callao, Mercados Mayorista de Santa Anita y Mercados Minoristas de Lima Metropolitana.

Elaboración: MINAGRI-DGESEP-DEA-AREA DE COMERCIALIZACIÓN.