

Lima, 11 de noviembre del 2014

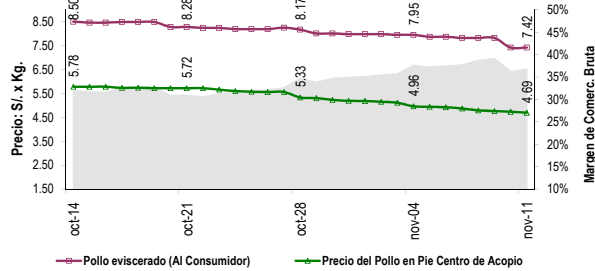
**Pollo en pie en centros de acopio.-** El precio de esta ave bajó diez céntimos, el día de hoy se comercializo entre S/. 4.50 y S/. 5.00 por kilogramo.

Las negociaciones comerciales mostraron lenta fluidez, en la mayoría de los centros de acopio no lograron vender la totalidad de la oferta.

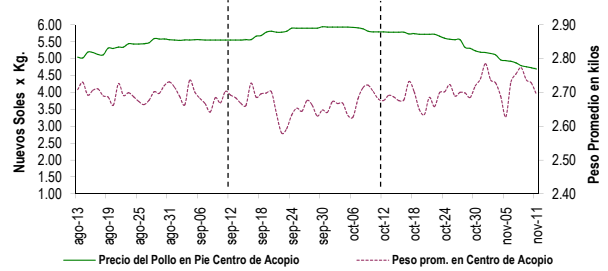
**PRECIOS DEL POLLO EN PIE EN CENTROS DE ACOPIO, EN GRANJA Y PRECIO DEL POLLO EVICERADO EN MERCADOS MINORISTAS DE LIMA METROPOLITANA**

	Precio Promedio (Ult. 7 días)	PRECIO (S/. x Kg.)		
		lun-10	mar-11	Variación
Al minorista (Eviscerado) *	7.80	7.42	7.42	0.0%
En Centro de Acopio (En pie)*	4.85	4.73	4.69	-0.8%
En Granja	4.46	4.32	4.31	-0.2%
<b>EMPRESAS</b>				
San Fernando SA	4.78	4.65	4.60	-1.1%
Redondos SA	4.91	4.79	4.79	0.0%
Ganadera Sta. Elena SA	4.89	4.76	4.74	-0.4%
Avícola San Luis SAC	4.77	4.65	4.58	-1.5%
Agro Molino S.A.C	4.90	4.79	4.77	-0.4%
Jacaranda/Tres Robles S.R.L	4.90	4.79	4.75	-0.8%

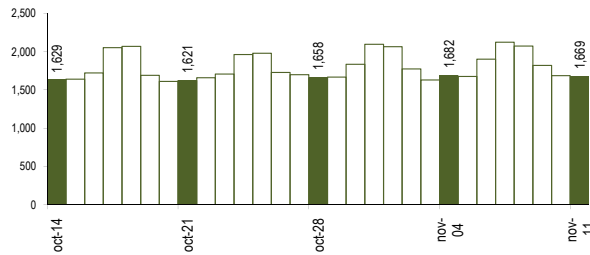
**COMPORTAMIENTO DEL PRECIO DEL POLLO EN PIE EN CENTROS DE ACOPIO Y POLLO EVICERADO EN MERCADOS MINORISTAS (S/. x Kg.)**



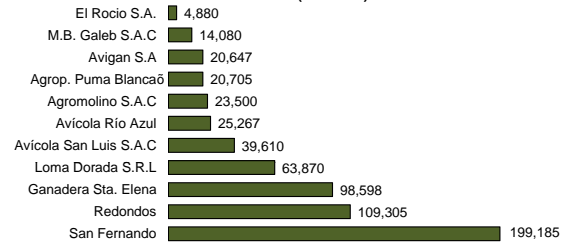
**COMPORTAMIENTO DEL PRECIO Y PESO PROMEDIO DEL POLLO EN PIE EN CENTROS DE ACOPIO**



**COMPORTAMIENTO DE LAS VENTAS DE POLLO DURANTE LAS ÚLTIMAS CUATRO SEMANAS EN CENTROS DE ACOPIO DE LIMA METROPOLITANA (t)**



**PARTICIPACIÓN DE LAS VENTAS DE POLLO SEGÚN EMPRESAS Fecha: 11 de noviembre (Unidades)**



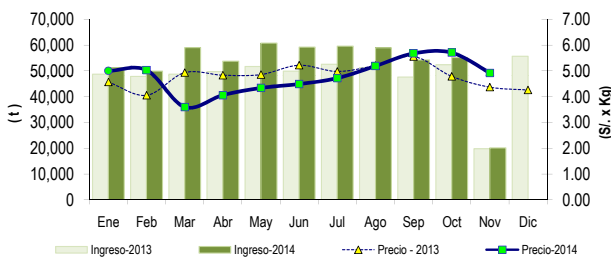
**PESO PROMEDIO DEL POLLO EN PIE EN CENTROS DE ACOPIO**

	Peso Promedio		Peso del Pollo en Pie (Kg)	
	(Ult. 7 días)	lun-10	mar-11	Variación
Peso Promedio	2.720	2.728	2.694	-1.2%
<b>EMPRESAS</b>				
San Fernando SA	2.639	2.622	2.651	1.1%
Redondos SA	2.759	2.816	2.757	-2.1%
Ganadera Sta. Elena SA	2.795	2.915	2.837	-2.7%
Avícola San Luis SAC	2.853	2.719	2.683	-1.3%
Agro Molinos S.A.C	2.815	2.810	2.719	-3.2%
Jacaranda/Tres Robles S	2.684	2.606	2.554	-2.0%

**PRECIOS AL POR MAYOR DE GALLINA Y HUEVO PARDO**

	Precio Promedio (Ult. 7 días)	PRECIO (S/. x Kg.)		
		lun-10	mar-11	Variación
<b>Gallinas de Postura:</b>				
- Gallina Negra	13.00			...
- Gallina Colorada	6.37	6.38	6.38	0.0%
<b>Gallina Reproductora:</b>				
	6.46	6.33	6.28	-0.8%
<b>Huevo pardo/rosado</b>				
	4.65	4.61	4.60	-0.2%

**COMPORTAMIENTO MENSUAL DE LAS VENTAS Y PRECIOS DEL POLLO EN PIE EN CENTROS DE ACOPIO: 2013 - 2014**



	VOLUMEN COMERCIALIZADO (t)			PRECIOS PROMEDIO (S/. x Kg.)		
	2013	2014	Var	2013	2014	Var
Enero	48,715	51,207	5.1%	4.57	5.00	9.5%
Febrero	47,853	49,907	4.3%	4.05	5.03	24.1%
Marzo	48,736	59,045	21.2%	4.93	3.60	-27.0%
Abril	49,721	53,720	8.0%	4.83	4.06	-16.0%
Mayo	51,701	60,751	17.5%	4.86	4.34	-10.7%
Junio	49,891	59,221	18.7%	5.22	4.49	-14.0%
Julio	52,542	59,590	13.4%	4.98	4.72	-5.2%
Agosto	51,258	58,960	15.0%	5.21	5.19	-0.4%
Septiembre	47,612	54,249	13.9%	5.56	5.68	2.2%
Octubre	52,402	55,175	5.3%	4.79	5.71	19.3%
Noviembre 2/	19,796	20,100	1.5%	4.37	4.92	12.6%
Diciembre	55,662			4.26		

**Nota Aclaratoria:**

\* El precio promedio del pollo eviscerado al consumidor corresponde a la encuesta de precios de 14 mercados minoristas de Lima Metropolitana y se realiza el lunes, miércoles y viernes (los precios presentados en el boletín durante el martes y jueves corresponden al lunes y miércoles respectivamente). Los precios al por mayor en centro de acopio son ponderados.

Fuente: Centros de Acopio de Aves Vivas de Lima Metropolitana y Callao, Mercados Mayorista de Santa Anita y Mercados Minoristas de Lima Metropolitana.

Elaboración: MINAGRI-DGESEP-DEA-AREA DE COMERCIALIZACIÓN.