

Lima, 21 de noviembre del 2014

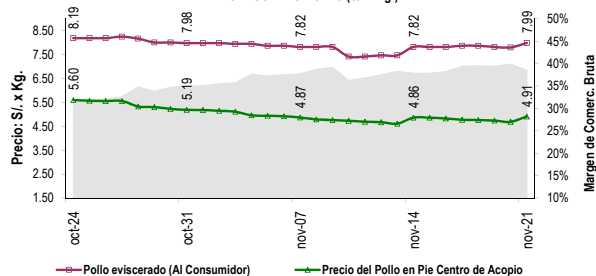
Pollo en pie en centros de acopio.- La madrugada de hoy el precio de esta ave subió veinte céntimos en el precio máximo y veinticinco céntimos en el precio mínimo, comercializándose entre S/. 4.75 y S/. 5.20 por kilogramo.

En los centros de acopio se observó bastante fluidez en las ventas, vendiéndose en la mayoría de centros la totalidad de la oferta.

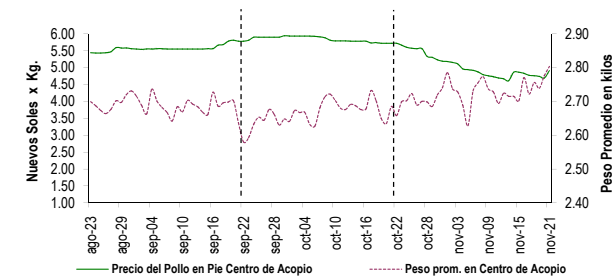
PRECIOS DEL POLLO EN PIE EN CENTROS DE ACOPIO, EN GRANJA Y PRECIO DEL POLLO EVICERADO EN MERCADOS MINORISTAS DE LIMA METROPOLITANA

	Precio Promedio (Ult. 7 días)	PRECIO (S/. x Kg.)		
		jue-20	vie-21	Variación
Al minorista (Eviscerado)*	7.83	7.80	7.99	2.4%
En Centro de Acopio (En pie)*	4.79	4.69	4.91	4.7%
En Granja	4.40	4.31	4.52	4.9%
EMPRESAS				
San Fernando SA	4.68	4.60	4.85	5.4%
Redondos SA	4.88	4.76	4.94	3.8%
Ganadera Sta. Elena SA	4.84	4.74	4.95	4.4%
Avícola San Luis SAC	4.64	4.57	4.79	4.8%
Agro Molino S.A.C	4.85	4.78	4.98	4.2%
Jacaranda/Tres Robles S.R.L	4.84	4.75	4.97	4.6%

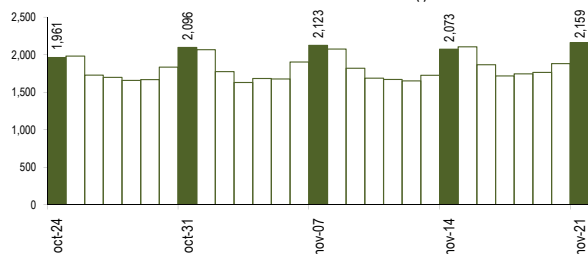
COMPORTAMIENTO DEL PRECIO DEL POLLO EN PIE EN CENTROS DE ACOPIO Y POLLO EVICERADO EN MERCADOS MINORISTAS (S/. x Kg.)



COMPORTAMIENTO DEL PRECIO Y PESO PROMEDIO DEL POLLO EN PIE EN CENTROS DE ACOPIO



COMPORTAMIENTO DE LAS VENTAS DE POLLO DURANTE LAS ÚLTIMAS CUATRO SEMANAS EN CENTROS DE ACOPIO DE LIMA METROPOLITANA (t)



PARTICIPACIÓN DE LAS VENTAS DE POLLO SEGÚN EMPRESAS Fecha: 21 de noviembre (Unidades)

El Rocio S.A.	9,340
Avigan S.A.	17,189
Agro Molino S.A.C	22,200
M.B. Galeb S.A.C	23,320
Avícola Río Azul	24,477
Agrop. Puma Blanca	28,240
Avícola San Luis S.A.C	50,060
Inversiones Mercaba	77,108
Ganadera Sta. Elena	101,183
Redondos	170,424
San Fernando	246,663

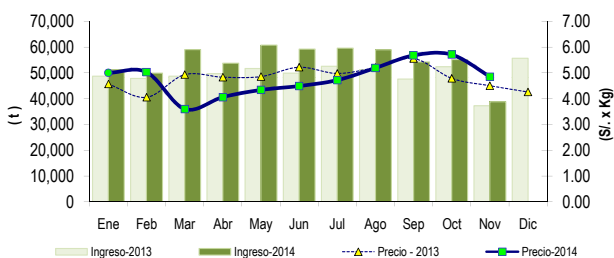
PESO PROMEDIO DEL POLLO EN PIE EN CENTROS DE ACOPIO

	Peso Promedio		Peso del Pollo en Pie (Kg)	
	(Ult. 7 días)	jue-20	vie-21	Variación
Peso Promedio	2.740	2.776	2.803	1.0%
EMPRESAS				
San Fernando SA	2.660	2.822	2.830	0.3%
Redondos SA	2.896	2.898	2.973	2.6%
Ganadera Sta. Elena SA	2.822	2.884	3.020	4.7%
Avícola San Luis SAC	2.706	2.608	2.700	3.5%
Agro Molino S.A.C	2.629	2.475	2.423	-2.1%
Jacaranda/Tres Robles S	2.649	2.485	2.384	-4.1%

PRECIOS AL POR MAYOR DE GALLINA Y HUEVO PARDO

	Precio Promedio (Ult. 7 días)	PRECIO (S/. x Kg.)		
		jue-20	vie-21	Variación
Gallinas de Postura:				
- Gallina Negra	12.02	11.50
- Gallina Colorada	6.36	6.31	6.31	0.0%
Gallina Reproductora:				
	6.05	5.97	5.99	0.3%
Huevo pardo/rosado				
	4.56	4.50	4.50	0.0%

COMPORTAMIENTO MENSUAL DE LAS VENTAS Y PRECIOS DEL POLLO EN PIE EN CENTROS DE ACOPIO: 2013 - 2014



	VOLUMEN COMERCIALIZADO (t)			PRECIOS PROMEDIO (S/. x Kg.)		
	2013	2014	Var	2013	2014	Var
Enero	48,715	51,207	5.1%	4.57	5.00	9.5%
Febrero	47,853	49,907	4.3%	4.05	5.03	24.1%
Marzo	48,736	59,045	21.2%	4.93	3.60	-27.0%
Abril	49,721	53,720	8.0%	4.83	4.06	-16.0%
Mayo	51,701	60,751	17.5%	4.86	4.34	-10.7%
Junio	49,891	59,221	18.7%	5.22	4.49	-14.0%
Julio	52,542	59,590	13.4%	4.98	4.72	-5.2%
Agosto	51,258	58,960	15.0%	5.21	5.19	-0.4%
Septiembre	47,612	54,249	13.9%	5.56	5.68	2.2%
Octubre	52,402	55,175	5.3%	4.79	5.71	19.3%
Noviembre 2/	37,214	38,781	4.2%	4.50	4.85	7.7%
Diciembre	55,662			4.26		

Nota Aclaratoria:

* El precio promedio del pollo eviscerado al consumidor corresponde a la encuesta de precios de 14 mercados minoristas de Lima Metropolitana y se realiza el lunes, miércoles y viernes (los precios presentados en el boletín durante el martes y jueves corresponden al lunes y miércoles respectivamente). Los precios al por mayor en centro de acopio son ponderados.

Fuente: Centros de Acopio de Aves Vivas de Lima Metropolitana y Callao, Mercados Mayorista de Santa Anita y Mercados Minoristas de Lima Metropolitana.

Elaboración: MINAGRI-DGESEP-DEA-AREA DE COMERCIALIZACIÓN.