PDF Complete
Your complimentary use period has ended. Thank you for using PDF Complete.
Click Here to upgrade to Unlimited Pages and Expanded Features

MINISTERIO DE AGRICULTURA Y RIEGO

SISAP Aves Vivas

DGESEP
Dirección General de Seguimiento y Evaluación de Políticas

Lima, 12 de enero del 2015

Pollo en pie en centros de acopio.- El precio del pollo en pie aumento respecto al día de ayer en 4%. Pasó de S/. 5,01 a S/. 5,21 por kilogramo,

Las ventas en los centros de acopio fue lenta, quedando oferta en niveles altos.

El precio minorista bajó respecto al día de ayer. pasó de S/: 8.14 a S/. 8.05

PRECIOS DEL POLLO EN PIE EN CENTROS DE ACOPIO, EN GRANJA Y PRECIO DEL POLLO EVISCERADO EN MERCADOS MINORISTAS DE LIMA METROPOLITANA

	Precio Promedio	PRECIO (S/. x Kg.)		
	(Ult. 7 días)	dom-11	lun-12	Variación
Al minorista (Eviscerado) *	8.10	8.14	8.05	-1.1%
En Centro de Acopio (En pie)*	5.44	5.45	5.41	-0.7%
En Granja	5.04	5.05	5.03	-0.4%
EMPRESAS				
San Fernando SA	5.43	5.45	5.35	-1.8%
Redondos SA	5.49	5.47	5.46	-0.2%
Ganadera Sta. Elena SA	5.44	5.44	5.44	0.0%
Avícola San Luis SAC	5.30	5.29	5.30	0.2%
Agro Molino S.A.C	5.45	5.48	5.44	-0.7%
San Cipriano SAC	5.46	5.46	5.44	-0.4%

COMPORTAMIENTO DEL PRECIO Y PESO PROMEDIO DEL POLLO EN PIE EN CENTROS DE ACOPIO

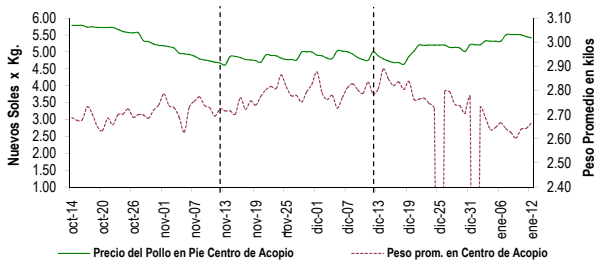

COMPORTAMIENTO DE LAS VENTAS DE POLLO DURANTE LAS ÚLTIMAS CUATRO SEMANAS EN CENTROS DE ACOPIO DE LIMA METROPOLITANA (t)

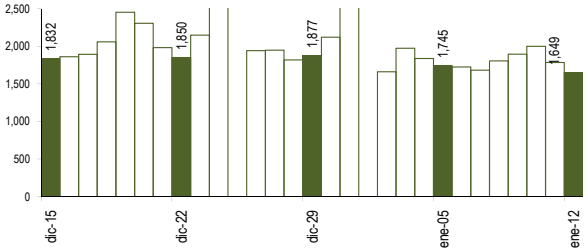

PARTICIPACIÓN DE LAS VENTAS DE POLLO SEGÚN EMPRESAS
Fecha: 12 de enero
(Unidades)

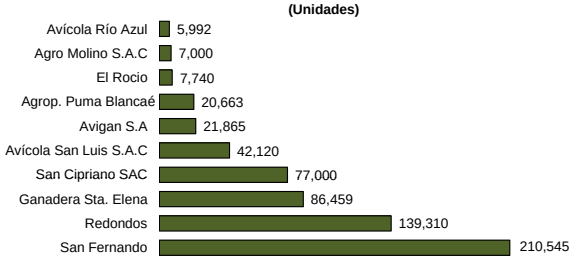

PESO PROMEDIO DEL POLLO EN PIE EN CENTROS DE ACOPIO

	Peso Promedio	Peso del Pollo en Pie (Kg)		
	(Ult. 7 días)	dom-11	lun-12	Variación
Peso Promedio	2.638	2.643	2.665	0.8%
EMPRESAS				
San Fernando SA	2.578	2.615	2.569	-1.8%
Redondos SA	2.636	2.724	2.764	1.5%
Ganadera Sta. Elena SA	2.673	2.650	2.691	1.5%
Avícola San Luis SAC	2.755	2.743	2.652	-3.3%
Agro Molino S.A.C	2.549	2.506	2.584	3.1%
San Cipriano SAC	2.713	2.593	2.704	4.3%

PRECIOS AL POR MAYOR DE GALLINA Y HUEVO PARDO

	Precio Promedio	PRECIO (S/. x Kg.)		
	(Ult. 7 días)	dom-11	lun-12	Variación
Gallinas de Postura:				
- Gallina Negra	11.70		11.00	...
- Gallina Colorada	5.81	5.90	5.89	-0.2%
Gallina Reproductora:	5.86	5.67	5.67	0.0%
Huevo pardo/rosado	3.54	3.51	3.50	-0.3%

COMPORTAMIENTO MENSUAL DE LAS VENTAS Y PRECIOS DEL POLLO EN PIE EN CENTROS DE ACOPIO: 2014 - 2015

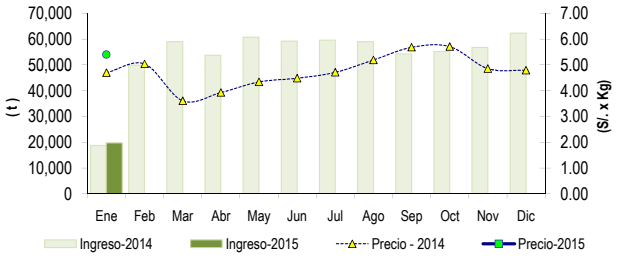

	VOLUMEN COMERCIALIZADO (t)			PRECIOS PROMEDIO (S/. x Kg.)		
	2,014	2,015	Var	2,014	2,015	Var
Enero 2/	18,745	19,761	5.4%	4.70	5.40	14.9%
Febrero	49,907			5.04		
Marzo	59,045			3.61		
Abril	53,720			3.93		
Mayo	60,751			4.34		
Junio	59,221			4.49		
Julio	59,590			4.71		
Agosto	58,960			5.19		
Septiembre	54,249			5.68		
Octubre	55,175			5.71		
Noviembre	56,759			4.86		
Diciembre	62,276			4.79		

2/ En el 2014 y 2015 la información esta actualizada al 12 de enero

Nota Aclaratoria:

* El precio promedio del pollo eviscerado al consumidor corresponde a la encuesta de precios de 14 mercados minoristas de Lima Metropolitana y se realizada el lunes, miércoles y viernes (los precios presentados en el boletín durante el martes y jueves corresponden al lunes y miércoles respectivamente). Los precios al por mayor en centro de acopio son ponderados.

Fuente: Centros de Acopio de Aves Vivas de Lima Metropolitana y Callao, Mercados Mayorista de Santa Anita y Mercados Minoristas de Lima Metropolitana.

Elaboración: MINAGRI-DGESEP-DEA-AREA DE COMERCIALIZACIÓN.

PERÚ PROGRESO PARA TODOS