PERÚ Ministerio de Agricultura y Riego

DIRECCIÓN GENERAL DE SEGUIMIENTO Y EVALUACIÓN DE POLÍTICAS (**DGESEP**)
Dirección de Estadística Agraria

SISAP Aves Vivas
Comercio al Por Mayor en Lima

Lima, 21 de septiembre del 2017

Hoy jueves, el pollo vivo se vendió a S/ 3,92 por kilogramo; disminuyendo en veinte céntimos respecto al día de ayer. El precio fluctuó entre S/ 3,90 y S/ 4,10 por kilogramo.

La venta de esta ave presentó menor dinamismo, similar al día de ayer; no lográndose comercializar el total de lo ofertado.

PRECIOS DEL POLLO EN CENTROS DE DISTRIBUCIÓN DE AVES VIVAS DE LIMA METROPOLITANA, GRANJAS AVÍCOLAS Y MERCADOS MINORISTAS (S/ x kg)

	Promedio (Últ. 7 días)	mié-20	jue-21	Var. respecto al día anterior
En Centros de Distribución	4,00	4,12	3,92	-4,9%
En Granja	3,89	3,81	3,83	0,5%
Al consumidor (Eviscerado) [a]	6,98	6,90	-	-
PRECIOS EN CENTROS DE DISTRIBUCIÓN				
San Fernando S.A.	3,98	4,10	3,90	-4,9%
Redondos S.A.	4,01	4,14	3,93	-5,1%
Ganadera Sta. Elena S.A.	4,00	4,12	3,91	-5,1%
GHCORP S.A.C.	4,01	4,15	3,93	-5,3%
Pollos de Corral S.A.C	4,02	4,13	3,94	-4,6%
Agro. Invers. Los Abedules S.C.R	4,00	4,13	3,93	-4,8%

COMPORTAMIENTO DE LOS PRECIOS DEL POLLO EN CENTROS DE DISTRIBUCIÓN DE AVES VIVAS Y DEL POLLO EVISCERADO EN MERCADOS MINORISTAS (S/ x kg)

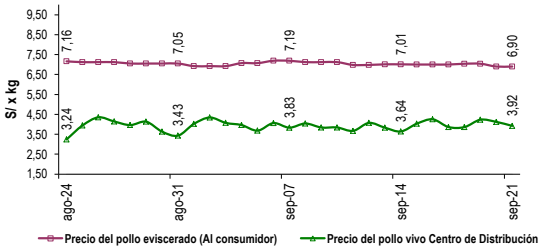

COMPORTAMIENTO DEL PRECIO Y PESO DEL POLLO EN CENTROS DE DISTRIBUCIÓN DE AVES VIVAS DE LIMA METROPOLITANA

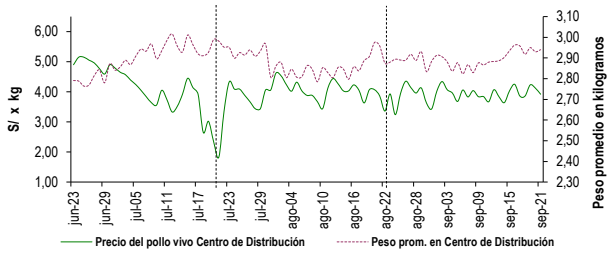

COMPORTAMIENTO DE LAS VENTAS DE POLLO DURANTE LAS ÚLTIMAS CUATRO SEMANAS EN CENTROS DE DISTRIBUCIÓN DE AVES VIVAS DE LIMA METROPOLITANA (Toneladas)

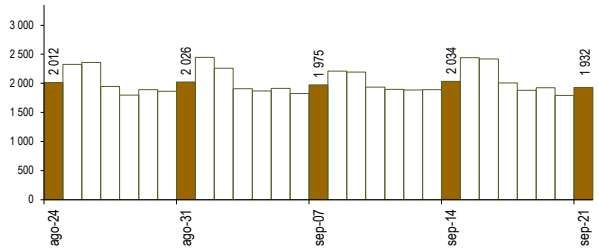

PARTICIPACIÓN DE LAS VENTAS DE POLLO SEGÚN EMPRESAS
Fecha: 21 de septiembre
(Unidades)

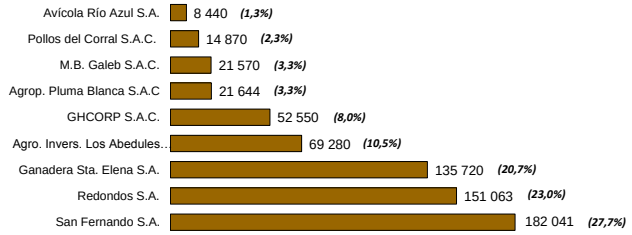

PESO PROMEDIO DEL POLLO EN CENTROS DE DISTRIBUCIÓN DE AVES VIVAS (kg)

	Promedio (Últ. 7 días)	mié-20	jue-21	Var. respecto al día anterior
Peso promedio	2,94	2,93	2,94	0,3%
EMPRESAS				
San Fernando S.A.	3,02	2,96	3,09	4,4%
Redondos S.A.	2,96	2,95	2,95	0,0%
Ganadera Sta. Elena S.A.	2,80	2,86	2,81	-1,7%
GHCORP S.A.C.	2,78	2,81	2,88	2,7%
Pollos del Corral S.A.C.	2,67	2,65	2,69	1,5%
Agro. Invers. Los Abedules S	2,98	3,11	2,92	-6,1%

PRECIOS AL POR MAYOR DE GALLINA Y HUEVO ROSADO (S/ x kg)

	Promedio (Últ. 7 días)	mié-20	jue-21	Var. respecto al día anterior
Gallinas de postura:				
- Gallina negra	13,33	-	-	-
- Gallina colorada	8,30	8,30	8,30	0,0%
Gallina reproductora:	8,51	8,72	8,70	-0,2%
Huevo rosado [b]	5,36	5,38	5,34	-0,7%

COMPORTAMIENTO MENSUAL DE LAS VENTAS Y PRECIOS DEL POLLO EN CENTROS DE DISTRIBUCIÓN DE AVES VIVAS: 2016 - 2017

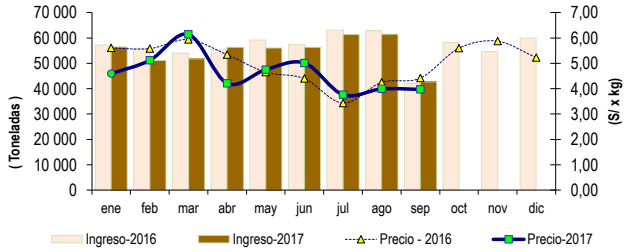

	MASA COMERCIALIZADA (t)			PRECIOS PROMEDIO (S/ x kg)		
	2016	2017	Var.	2016	2017	Var.
Enero	57 158	56 460	-1,2%	5,60	4,59	-18,1%
Febrero	55 890	51 091	-8,6%	5,58	5,12	-8,2%
Marzo	53 983	51 755	-4,1%	5,94	6,14	3,4%
Abril	55 237	56 312	1,9%	5,34	4,21	-21,1%
Mayo	59 134	56 030	-5,3%	4,65	4,75	2,1%
Junio	57 380	56 262	-1,9%	4,40	5,01	14,0%
Julio	63 055	61 368	-2,7%	3,43	3,76	9,7%
Agosto	62 789	61 486	-2,1%	4,25	3,99	-6,1%
Septiembre [1]	42 006	42 665	1,6%	4,42	3,97	-10,1%
Octubre	58 185			5,60		
Noviembre	54 669			5,87		
Diciembre	59 896			5,22		

[1] En el 2016 y 2017 la información está actualizada al 21 de septiembre

[a] Precio obtenido en los Mercados Minoristas de Lima los días lunes, miércoles y viernes.
[b] El precio del huevo se obtiene en el Mercado de Productores de Santa Anita.
Fuente: Empresas avícolas
Elaboración: MINAGRI-DGESEP-DEA

CONSULTA PRECIOS DESDE TU CELULAR MARCA *343# desde tu Movistar
EL DATERO AGRARIO Información de precios al alcance de tus manos!
DESCARGA LOS APLICATIVOS DEL: Play Store
SIEA Sistema Integrado de Estadísticas Agrarias
Visita nuestro portal: siea.minagri.gob.pe