PERÚ Ministerio de Agricultura y Riego

DIRECCIÓN GENERAL DE SEGUIMIENTO Y EVALUACIÓN DE POLÍTICAS (**DGESEP**)
Dirección de Estadística Agraria

SISAP Aves Vivas
Comercio al Por Mayor en Lima

Lima, 26 de diciembre del 2017

Hoy martes, el pollo vivo se vendió a S/ 6,34 por kilogramo; manteniéndose dicho precio desde el pasado viernes 22 de diciembre. El precio osciló entre un mínimo de S/ 6,30 y un máximo de S/ 6,50 por kilogramo.

La venta de esta ave presentó menor dinamismo, no lográndose comercializar la totalidad de lo ofertado.

PRECIOS Y PESOS DEL POLLO EN CENTROS DE DISTRIBUCIÓN DE AVES VIVAS DE LIMA METROPOLITANA, GRANJAS AVÍCOLAS Y MERCADOS MINORISTAS

	Promedio (Últ. 7 días)	lun-25	mar-26	Var. respecto al día anterior
En Centros de Distribución (S/ x kg)	6,23		6,34	-
En Granja (S/ x kg)	5,85		5,95	-
Al consumidor - Eviscerado (S/ x kg) [a]	8,78		-	-
Peso promedio (kg)	2,67		2,73	-

COMPORTAMIENTO DE LOS PRECIOS DEL POLLO EN CENTROS DE DISTRIBUCIÓN DE AVES VIVAS Y DEL POLLO EVISCERADO EN MERCADOS MINORISTAS (S/ x kg)

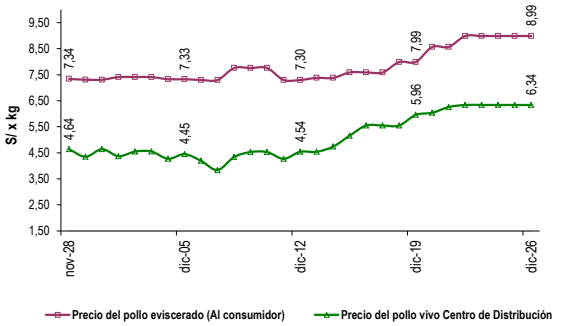

COMPORTAMIENTO DEL PRECIO Y PESO DEL POLLO EN CENTROS DE DISTRIBUCIÓN DE AVES VIVAS DE LIMA METROPOLITANA

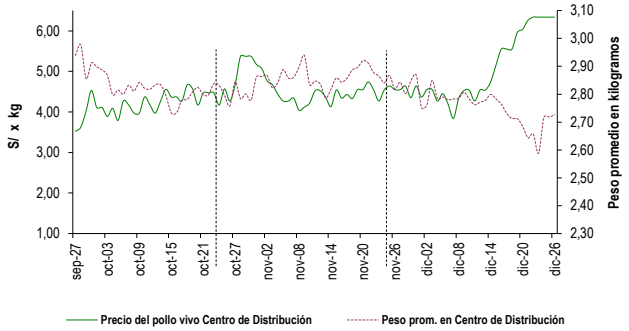

COMPORTAMIENTO DE LAS VENTAS DE POLLO DURANTE LAS ÚLTIMAS CUATRO SEMANAS EN CENTROS DE DISTRIBUCIÓN DE AVES VIVAS DE LIMA METROPOLITANA (Toneladas)

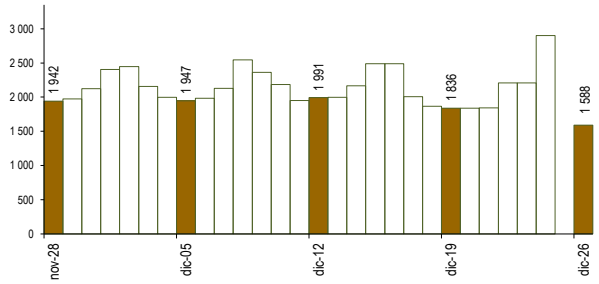

PRECIOS AL POR MAYOR DE GALLINA Y HUEVO ROSADO (S/ x kg)

	Promedio (Últ. 7 días)	lun-25	mar-26	Var. respecto al día anterior
Gallinas de postura:				
- Gallina negra	13,37		-	-
- Gallina colorada	5,26		5,89	-
Gallina reproductora:	6,32		6,55	-
Huevo rosado [b]	4,05		4,05	-

COMPORTAMIENTO MENSUAL DE LAS VENTAS Y PRECIOS DEL POLLO EN CENTROS DE DISTRIBUCIÓN DE AVES VIVAS: 2016 - 2017

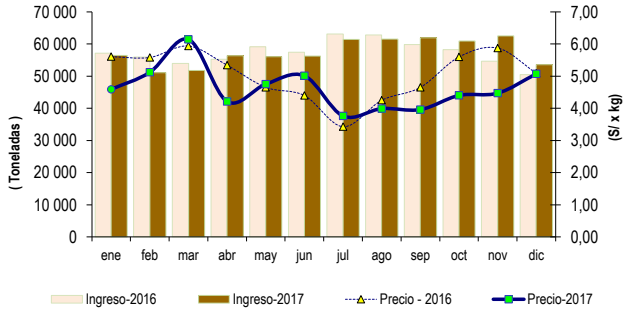

	MASA COMERCIALIZADA (t)			PRECIOS PROMEDIO (S/ x kg)		
	2016	2017	Var.	2016	2017	Var.
Enero	57 158	56 460	-1,2%	5,60	4,59	-18,1%
Febrero	55 890	51 091	-8,6%	5,58	5,12	-8,2%
Marzo	53 983	51 755	-4,1%	5,94	6,14	3,4%
Abril	55 237	56 312	1,9%	5,34	4,21	-21,1%
Mayo	59 134	56 030	-5,3%	4,65	4,75	2,1%
Junio	57 380	56 262	-1,9%	4,40	5,01	14,0%
Julio	63 055	61 368	-2,7%	3,43	3,76	9,7%
Agosto	62 789	61 486	-2,1%	4,25	3,99	-6,1%
Septiembre	59 803	61 938	3,6%	4,65	3,96	-14,8%
Octubre	58 185	60 874	4,6%	5,60	4,40	-21,4%
Noviembre	54 669	62 462	14,3%	5,87	4,47	-23,9%
Diciembre [1]	50 471	53 526	6,1%	5,09	5,07	-0,4%

[1] En el 2016 y 2017 la información está actualizada al 26 de diciembre

[a] Precio obtenido en los Mercados Minoristas de Lima los días lunes, miércoles y viernes.
[b] El precio del huevo se obtiene en el Mercado de Productores de Santa Anita.
Fuente: Empresas avícolas
Elaboración: MINAGRI-DGESEP-DEA