Aves Vivas
Comercio al Por Mayor en Lima Metropolitana y Callao

SISAP

Lima, 26 de junio del 2019

Hoy miércoles, el pollo en pie se vendió a S/ 3.45 por kilogramo; disminuyendo en veinte céntimos respecto al día de ayer, no lográndose comercializar la totalidad de las aves ofertadas. El peso promedio del pollo en pie en Centros de Acopio, fue de 2.80 kilogramos; menor en veinte gramos comparado con el día de ayer.

Referente al precio del pollo eviscerado en Mercados Minoristas, se vendió a S/ 7.16 por kilogramo; disminuyendo en dos céntimos (-0.3%) con relación al lunes 24 del presente mes que de S/ 7.18 por kilogramo.

PRECIO Y PESO PROMEDIO DEL POLLO EN CENTROS DE ACOPIO DE LIMA METROPOLITANA, GRANJAS AVÍCOLAS Y MERCADOS MINORISTAS

	Promedio (Últ. 7 días)	mar-25	mié-26	Var. respecto al día anterior
Precio en Centros de Acopio (S/ x kg)	4.16	3.65	3.45	-5.5%
Precio en granja (S/ x kg)	4.00	3.55	3.28	-7.6%
Precio en Mercados Minoristas (S/ x kg) [a]	7.26	-	7.16	-
Peso promedio por pollo (kg x unid.)	2.78	2.82	2.80	-0.7%

PRECIOS DEL POLLO EN CENTROS DE ACOPIO Y DEL POLLO EVISCERADO EN MERCADOS MINORISTAS (S/ x kg)

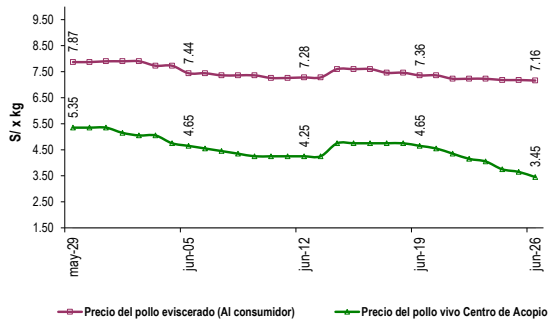

PRECIO Y PESO PROMEDIO DEL POLLO EN CENTROS DE ACOPIO DE LIMA METROPOLITANA

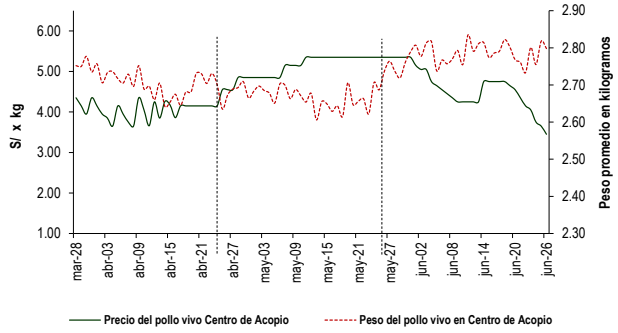

VENTAS DE POLLO DURANTE LAS ÚLTIMAS CUATRO SEMANAS EN CENTROS DE ACOPIO DE LIMA METROPOLITANA (Toneladas)

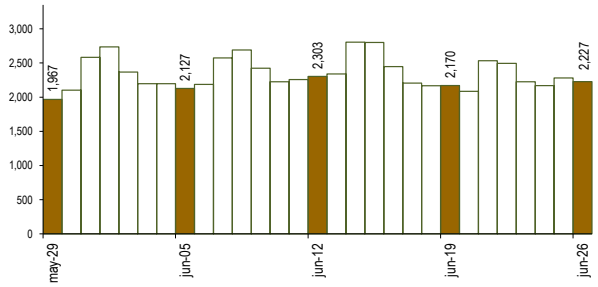

PRECIOS AL POR MAYOR DE GALLINA Y HUEVO ROSADO (S/ x kg)

	Promedio (Últ. 7 días)	mar-25	mié-26	Var. respecto al día anterior
Gallinas de postura:				
- Gallina negra	10.38	10.67	10.66	-0.1%
- Gallina colorada	8.05	8.11	7.95	-2.0%
Gallina reproductora:	9.16	9.14	9.12	-0.2%
Huevo rosado [b]	5.06	4.98	4.94	-0.8%

VENTAS Y PRECIOS DEL POLLO EN CENTROS DE ACOPIO: 2018 - 2019

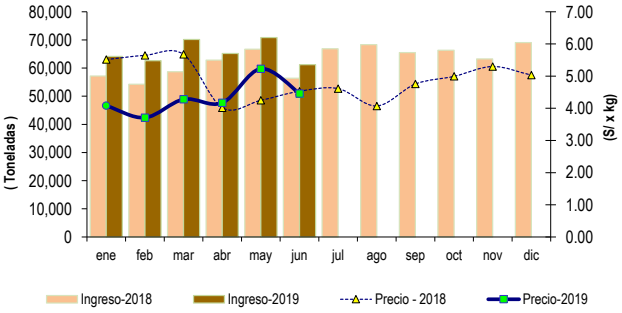

	VOLUMEN COMERCIALIZADO (t)			PRECIOS PROMEDIO (S/ x kg)		
	2018	2019	Var.	2018	2019	Var.
Enero	57,204	64,126	12.1%	5.52	4.08	-26.0%
Febrero	54,278	62,605	15.3%	5.65	3.71	-34.3%
Marzo	58,714	70,153	19.5%	5.68	4.28	-24.6%
Abril	62,837	65,194	3.8%	4.02	4.17	3.8%
Mayo	66,707	70,848	6.2%	4.25	5.23	23.1%
Junio [1]	56,380	61,231	8.6%	4.53	4.46	-1.5%
Julio	66,853			4.61		
Agosto	68,344			4.07		
Septiembre	65,529			4.76		
Octubre	66,360			4.99		
Noviembre	63,253			5.30		
Diciembre	69,059			5.03		

[1] En el 2018 y 2019 la información está actualizada al 26 de junio

[a] Precio del pollo eviscerado al consumidor, obtenido en los Mercados Minoristas de Lima los días lunes, miércoles y viernes.
[b] El precio del huevo se obtiene en el Mercado de Productores de Santa Anita.
Fuente: Empresas avícolas
Elaboración: MINAGRI-DGESEP-DEA

CONSULTA! PRECIOS DESDE TU CELULAR: MARCA *343# (Movistar y Claro)
EL DATERO AGRARIO
Información de precios al alcance de tus manos!
DESCARGA! LOS APLICATIVOS DEL: Play Store App Store
SIEA Sistema Integrado de Estadística Agraria
VISITA! NUESTRO PORTAL: siea.minagri.gob.pe