PERÚ PROGRESO PARA TODOS

PERÚ Ministerio de Agricultura

SISAP M.A.D.

Maíz amarillo duro

Miércoles 21 de Noviembre del 2012

Precios (S/. x Kg.)	Noviembre Vie-09	Noviembre Lun-12	Noviembre Mié-14	Noviembre Vie-16	Noviembre Lun-19	Noviembre Mié-21
Lambayeque						
(Moshoqueque) 1/						
Precio Maximo	1.02	1.00	0.98	0.98	1.05	1.05
Precio Mínimo	0.98	0.96	0.94	0.94	1.05	1.05
Mercados de Lima metropolitana						
Mcdo. Santa Anita (APAMSA) 2/	1.17	1.17	1.17	1.17	1.17	1.17

Fuente: Direcciones Regionales de Información Agraria y Mercado de Productores de Santa Anita.
1/ Los precios incluyen IGV
2/ Los precios incluyen iGV
... Sin Información

COMPORTAMIENTO DEL PRECIO PROMEDIO DEL MAIZ AMARILLO DURO EN EL MERCADO MAYORISTA DE MOSHOQUEQUE (LAMBAYEQUE) (S/. x kg.)

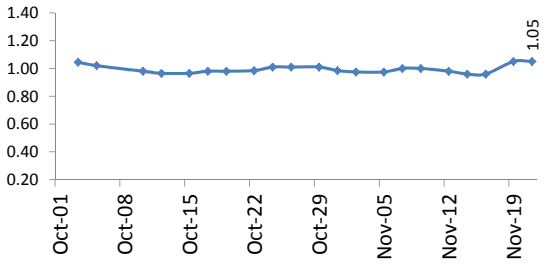

COTIZACIONES E IMPORTACIONES DE MAIZ AMARILLO DURO

COTIZACIONES DEL MAIZ SEGÚN MERCADOS DE EXPORTACION - (MERCADOS FOB) (US$ x t)

	Nov-15	Nov-16	Nov-19	Nov-20	Nov-21	Promedio
Estados Unidos de America						
Golfo de México	317.20	321.40	321.40	329.00	330.80	**323.96**
Argentina						
Puertos Argentinos	282.00	280.00	284.00	297.00	299.00	**288.40**

... Sin información
Fuente: Boletín Diario de Mercado de Granos. Bolsa de Comercio de Rosario - Argentina (www.bcr.com.ar)

COTIZACIONES DEL MAIZ AMARILLO DURO (US$ / t)

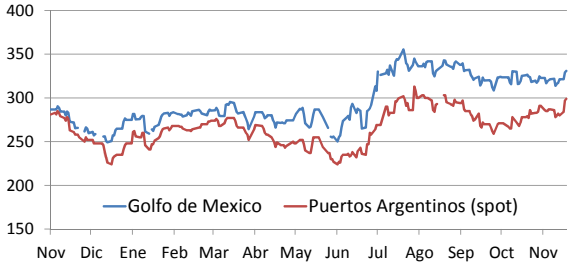

PRECIO PROMEDIO PONDERADO CIF (US$ / t) Y VOLUMENES DE IMPORTACION DE MAIZ AMARILLO DURO EN EL PERU

	Semana: Del (29 de Oct) Al (04 de Nov) (Semana: 44)	Semana: Del (05 de Nov) Al (11 de Nov) (Semana: 45)
Precio CIF (US$ / t) 1/	**315.54**	**280.90**
Volumen importado (t)	**71,166**	**14,046**

1/ Ponderado
Fuente: SUNAT
... Sin información (No se registró importaciones)

IMPORTACION SEMANAL Y PRECIOS US$CIF DEL MAD

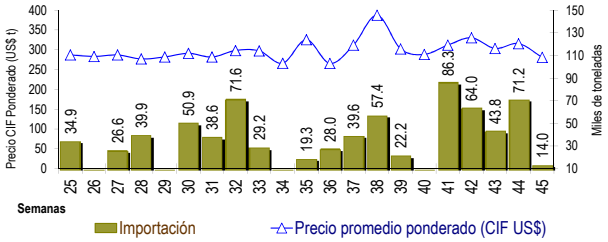

IMPORTACION POR PAISES DE ORIGEN DEL MAIZ AMARILLO DURO (Periodo: Enero - Noviembre) (t)

	2,011	2,012	Var (%)
Argentina	1,414,393	1,213,598	-14.2
Uruguay	79,399	127,363	60.4
Brasil	163,149	140,192	-14.1
Otros	63,130	35,027	-44.5

1/ En el 2012 esta actualizado al 11 de noviembre (Preliminar)
... Sin información (No se registró importaciones)
Fuente: SUNAT

IMPORTACIONES DE MAIZ AMARILLO-2012 (t) 1/

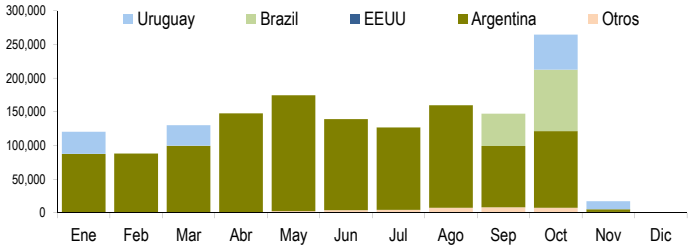

COMPORTAMIENTO MENSUAL DE LAS IMPORTACIONES DE MAIZ DURO (Partida arancelaria 1005901100): 2010 -2012

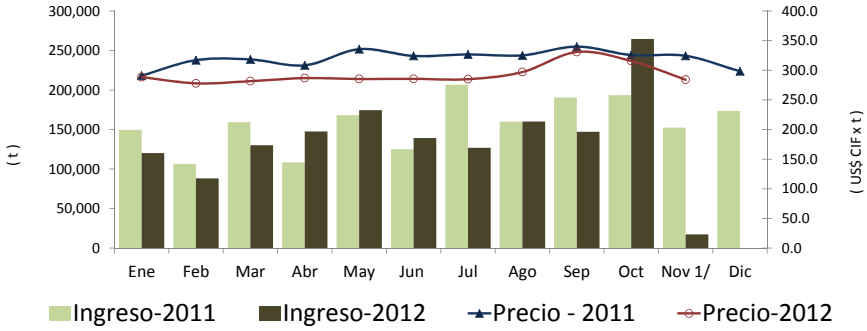

	2,010		importaciones (t)			Precios CIF (US$ x t.) 2/		
	Import. (t)	Precio CIF US$/t	2,011	2,012	Var (%)	2,011	2,012	Var (%)
Ene	146,592	215.4	149,592	120,305	-19.6	290.9	288.6	-0.8
Feb	63,148	215.9	106,396	88,137	-17.2	317.1	278.0	-12.3
Mar	183,696	210.1	159,339	130,190	-18.3	318.3	281.6	-11.5
Abr	129,241	200.5	108,415	147,652	36.2	308.4	286.8	-7.0
May	172,022	198.6	168,166	174,548	3.8	335.6	285.4	-15.0
Jun	184,262	202.6	125,129	139,255	11.3	324.3	285.6	-11.9
Jul	142,515	207.1	206,786	126,892	-38.6	326.7	285.0	-12.8
Ago	99,059	217.6	159,825	160,116	0.2	325.3	297.0	-8.7
Set	225,655	225.8	190,568	147,174	-22.8	340.0	330.9	-2.7
Oct	162,028	249.5	193,518	264,589	36.7	325.8	315.8	-3.1
Nov 1/	280,541	279.6	152,335	17,323	-88.63	324.5	284.1	-12.5
Dic	107,282	281.7	173,399			298.3		

1/ En el 2012 esta actualizado al 11 de noviembre (Preliminar)
2/ El Precio CIF es Ponderado
Fuente: SUNAT

1/ En el 2012 esta actualizado al 11 de noviembre (Preliminar)