

miércoles 12 de marzo del 2014

Precios (S/. x Kg.)	febrero vie-28	marzo lun-03	marzo mié-05	marzo vie-07	marzo lun-10	marzo mié-12
---------------------	-------------------	-----------------	-----------------	-----------------	-----------------	-----------------

**Lambayeque**

(Moshoqueque) 1/						
Precio Máximo	0.92	0.91	0.93	0.95	0.92	0.96
Precio Mínimo	0.86	0.87	0.89	0.91	0.89	0.92

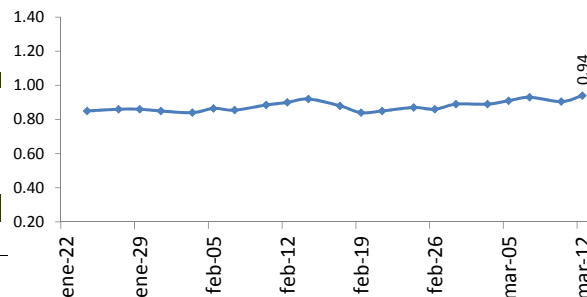
Nor Oriente						
<b>San Martín 2/</b>						
- Picota	0.60	0.60	0.60	0.60	0.60	0.60
- El Dorado	0.71	0.71	0.71	0.71	0.71	0.71
- Lamas	0.80	0.90	0.90	0.90	0.90	0.90
- Mca. Cáceres	0.53	0.55	0.55	0.56	0.54	0.54

Mercados de Lima metropolitana						
Modo. Santa Anita (APAMSA) 2/	1.01	1.00	1.03	1.02	1.04	1.03

Fuente: Direcciones Regionales de Información Agraria y Mercado de Productores de Santa Anita.

1/ Los precios incluyen IGV  
2/ Los precios incluyen IGV  
... Sin Información

**COMPORTAMIENTO DEL PRECIO PROMEDIO DEL MAIZ AMARILLO DURO EN EL MERCADO MAYORISTA DE MOSHOQUEQUE (LAMBAYEQUE)**  
(S/. x kg.)



**COTIZACIONES E IMPORTACIONES DE MAIZ AMARILLO DURO**

**COTIZACIONES DEL MAIZ SEGÚN MERCADOS DE EXPORTACION - (MERCADOS FOB)**  
(US\$ x t)

	mar-06	mar-07	mar-10	mar-11	mar-12	Promedio
<b>Estados Unidos de America</b>						
Golfo de México	234.00	239.00	237.00	235.50	237.50	<b>236.60</b>
<b>Argentina</b>						
Puertos Argentinos	224.00	228.00	226.00	222.00	224.00	<b>224.80</b>

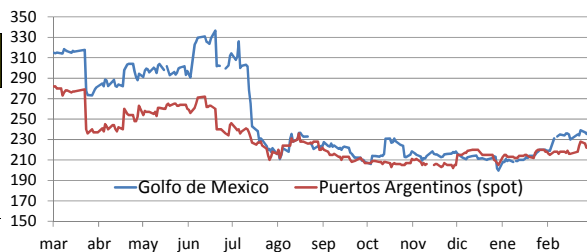
... Sin información  
Fuente: Boletín Diario de Mercado de Granos. Bolsa de Comercio de Rosario - Argentina (www.bcr.com.ar)

**PRECIO PROMEDIO PONDERADO CIF (US\$ / t) Y VOLUMENES DE IMPORTACION DE MAIZ AMARILLO DURO EN EL PERU**

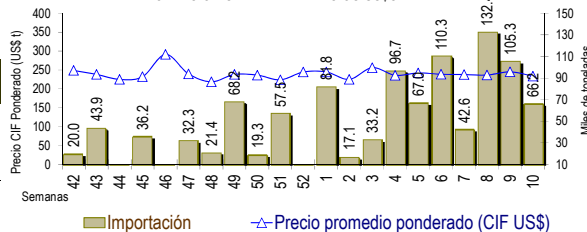
	Semana: Del (24 de feb) Al (02 de mar) (Semana: 9)	Semana: Del (03 de mar) Al (09 de mar) (Semana: 10)
Precio CIF (US\$ / t) 1/	<b>245.05</b>	<b>233.88</b>
Volumen importado (t)	<b>105,331</b>	<b>66,165</b>

1/ Ponderado  
Fuente: SUNAT  
... Sin información (No se registró importaciones)

**2013 - 2014: COTIZACIONES DEL MAIZ AMARILLO DURO (US\$ / t)**



**IMPORTACION SEMANAL Y PRECIOS US\$CIF DEL MAD**

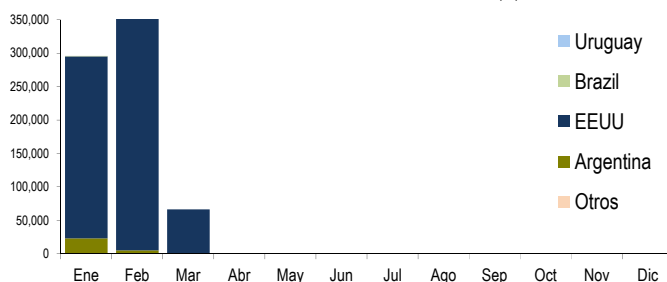


**IMPORTACION POR PAISES DE ORIGEN DEL MAIZ AMARILLO DURO**  
(Periodo: Enero-marzo)

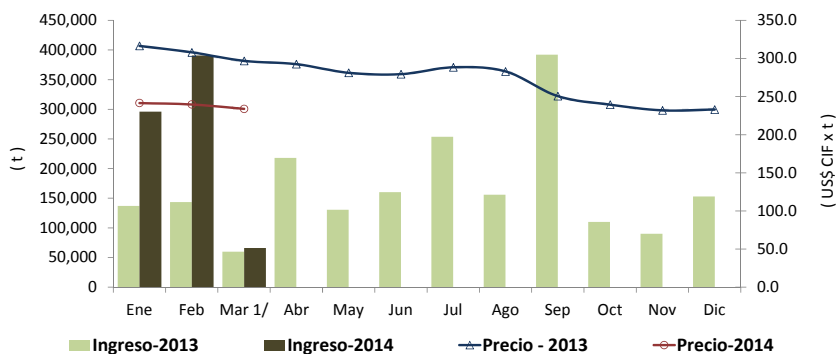
	2,013	2,014	Var (%)
Argentina	274,967	27,918	-89.8
Uruguay	0	0	
EEUU	0	723,835	
Brasil	53,974	906	-98.3
Otros	12,059	0	

1/ En el 2014 esta actualizado al 09 de marzo (Preliminar)  
... Sin información (No se registró importaciones)  
Fuente: SUNAT

**IMPORTACIONES DE MAIZ AMARILLO-2014 (t) 1/**



**COMPORTAMIENTO MENSUAL DE LAS IMPORTACIONES DE MAIZ DURO (Partida arancelaria 1005901100): 2012 -2014**



	2,012		importaciones (t)			Precios CIF (US\$ x t) 2/		
	Import. (t)	Precio CIF US\$/t	2,013	2,014	Var (%)	2,013	2,014	Var (%)
Ene	120,305	288.6	137,243	295,805	115.5	316.5	241.5	-23.7
Feb	88,137	278.0	143,767	390,688	171.8	308.0	239.6	-22.2
Mar 1/	130,190	281.6	59,989	66,165	10.3	296.8	233.9	-21.2
Abr	147,652	286.8	218,138			292.5		
May	174,548	285.4	130,553			281.2		
Jun	139,255	285.6	160,407			279.4		
Jul	126,892	285.0	253,515			288.5		
Ago	160,116	297.0	156,064			283.0		
Set	147,080	331.1	392,063			250.6		
Oct	264,058	316.0	110,133			239.4		
Nov	171,260	306.0	90,108			231.9		
Dic	142,136	308.1	153,162			233.0		

1/ En el 2014 esta actualizado al 09 de marzo (Preliminar)  
2/ El Precio CIF es Ponderado  
Fuente: SUNAT