

lunes 13 de octubre del 2014

Precios referenciales \$/. x Kg	septiembre lun-29	octubre mié-01	octubre vie-03	octubre lun-06	octubre vie-10	octubre lun-13
---------------------------------	----------------------	-------------------	-------------------	-------------------	-------------------	-------------------

Lambayeque						
(Moshoque) 1/						
Precio Máximo	1.00	1.00	0.98	1.04	1.09	1.05
Precio Mínimo	0.96	0.96	0.95	1.00	1.05	1.02
Nor Oriente						
San Martín 2/						
- Picota	0.65
- El Dorado	0.94	0.89	0.89	0.89	0.89	0.89
- Lamas	0.75	0.75	0.75	0.75	0.75	0.75
- Mca. Cáceres	0.95	1.00	1.00	1.00	1.00	1.00
Mercados de Lima metropolitana						
Mdo. Santa Anita (APAMSA) 2/	1.23	1.25	1.25	1.27	1.28	1.30

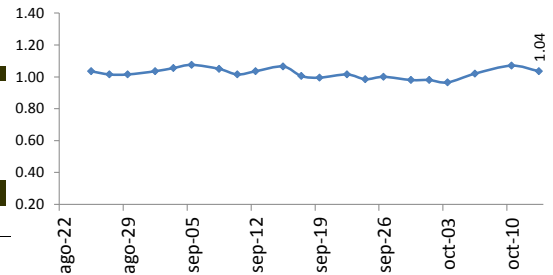
Fuente: Direcciones Regionales de Información Agraria y Mercado de Productores de Santa Anita.

1/ Los precios incluyen IGV

2/ Los precios incluyen IGV

... Sin información

COMPORTAMIENTO DEL PRECIO PROMEDIO DEL MAIZ
AMARILLO DURO EN EL MERCADO MAYORISTA DE
MOSHOQUEQUE (LAMBAYEQUE)
(\$/ . x kg.)



COTIZACIONES E IMPORTACIONES DE MAIZ AMARILLO DURO

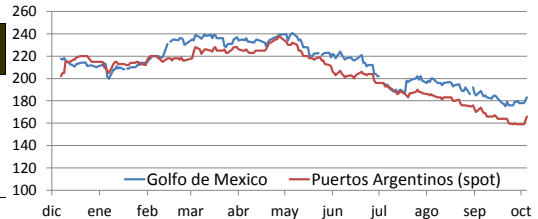
COTIZACIONES DEL MAIZ SEGÚN MERCADOS DE EXPORTACION - (MERCADOS FOB)
(US\$ x t)

	oct-03	oct-06	oct-08	oct-09	oct-10	Promedio
Estados Unidos de America						
Golfo de México	178.00	178.00	183.00	184.00	185.00	181.60
Argentina						
Puertos Argentinos	159.00	159.00	166.00	167.00	167.00	163.60

... Sin información

Fuente: Boletín Diario de Mercado de Granos. Bolsa de Comercio de Rosario - Argentina (www.bcr.com.ar)

2013 - 2014: COTIZACIONES DEL MAIZ AMARILLO DURO (US\$ /
(t)



PRECIO PROMEDIO PONDERADO CIF (US\$ / t) Y VOLUMENES DE IMPORTACION DE MAIZ AMARILLO DURO
EN EL PERU

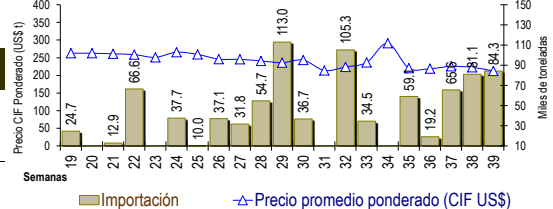
	Semana: Del (15 de sep) Al (21 de sep) (Semana: 38)	Semana: Del (22 de sep) Al (28 de sep) (Semana: 39)
Precio CIF (US\$ / t) 1/	222.78	212.50
Volumen importado (t)	81,131	84,279

1/ Ponderado

Fuente: SUNAT

... Sin información (No se registró importaciones)

IMPORTACION SEMANAL Y PRECIOS US\$CIF DEL MAD



IMPORTACION POR PAISES DE ORIGEN DEL MAIZ AMARILLO DURO
(Periodo: Enero - Setiembre)

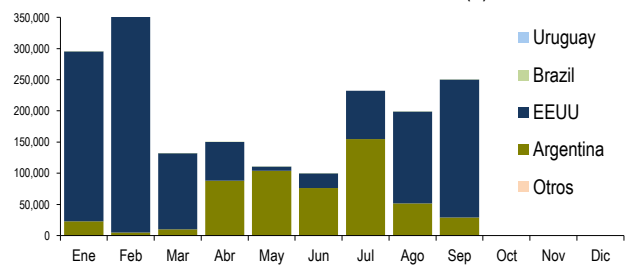
	2,013	2,014	Var (%)
Argentina	1,488,460	541,031	-63.7
Uruguay	32,000	0	
EEUU	0	1,317,989	
Brasil	114,491	1,966	-98.3
Otros	16,782	0	-100.0

1/ En el 2014 esta actualizado al 28 de setiembre (Preliminar)

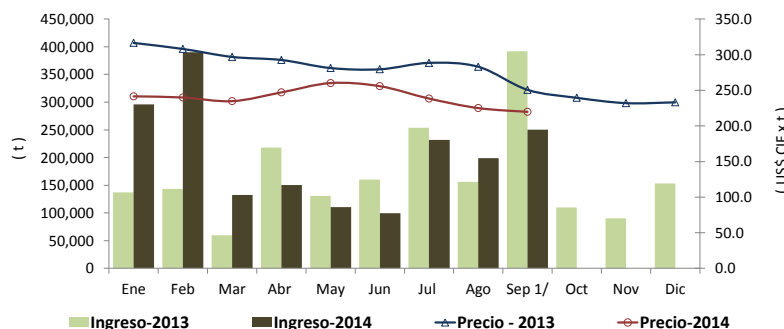
... Sin información (No se registró importaciones)

Fuente: SUNAT

IMPORTACIONES DE MAIZ AMARILLO-2014 (t) 1/



COMPORTAMIENTO MENSUAL DE LAS IMPORTACIONES DE MAIZ DURO (Partida arancelaria 1005901100): 2012 - 2014



1/ En el 2014 esta actualizado al 28 de setiembre (Preliminar)

	2,012		importaciones (t)			Precios CIF (US\$ x t) 2/		
	Import. (t)	Precio CIF US\$/t	2,013	2,014	Var (%)	2,013	2,014	Var (%)
Ene	120,305	288.6	137,243	295,826	115.5	316.5	241.5	-23.7
Feb	88,137	278.0	143,767	390,309	171.5	308.0	239.9	-22.1
Mar	130,190	281.6	59,989	132,340	120.6	296.8	234.7	-20.9
Abr	147,652	286.8	218,138	150,587	-31.0	292.5	247.0	-15.6
May	174,548	285.4	130,553	110,834	-15.1	281.2	260.1	-7.5
Jun	139,255	285.6	160,407	99,725	-37.8	279.4	255.8	-8.5
Jul	126,892	285.0	253,515	232,098	-8.4	288.5	238.3	-17.4
Ago	160,116	297.0	156,064	199,023	27.5	283.0	225.0	-20.5
Set 1/	147,080	331.1	392,063	250,245	-36.2	250.6	219.7	-12.3
Oct	264,058	316.0	110,133			239.4		
Nov	171,260	306.0	90,108			231.9		
Dic	142,136	308.1	153,162			233.0		

1/ En el 2014 esta actualizado al 28 de setiembre (Preliminar)

2/ El Precio CIF es Ponderado

Fuente: SUNAT