PERÚ Ministerio de Agricultura y Riego

SISAP
Maíz Amarillo Duro
Precios Nacionales e Internacionales

DIRECCIÓN GENERAL DE SEGUIMIENTO Y EVALUACIÓN DE POLÍTICAS (**DGESEP**)
Dirección de Estadística Agraria

miércoles 21 de agosto de 2019

Precios referenciales S/. x Kg	agosto lun-12	agosto mar-13	agosto mié-14	agosto vie-16	agosto lun-19	agosto mié-21
Lambayeque						
(Moshoqueque) 1/						
Precio Maximo	1.05	1.05	1.05	1.05	1.05	1.05
Precio Mínimo	0.95	0.95	0.95	0.95	0.95	0.95
Nor Oriente						
San Martin 2/						
- Picota						
- El Dorado						
- Lamas						
- Mca. Caceres	0.80	0.80	0.80	0.80	0.80	0.80
Mercados de Lima metropolitana						
Mcdo. Santa Anita (APAMSA) 2/	1.20	1.21	1.21	1.20	1.20	1.20

Fuente: Direcciones Regionales de Información Agraria y Mercado de Productores de Santa Anita.
1/ Los precios incluyen IGV
2/ Los precios incluyen iGV

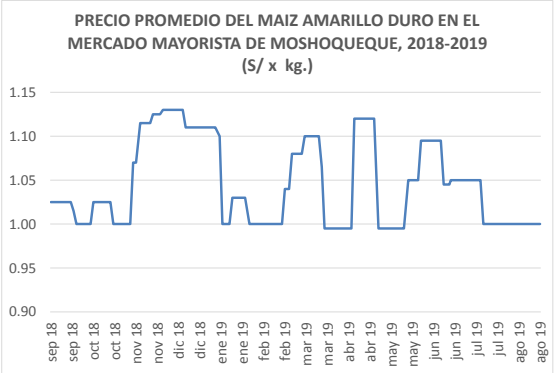

COTIZACIONES E IMPORTACIONES DE MAIZ AMARILLO DURO

COTIZACIONES DEL MAIZ SEGÚN MERCADOS DE EXPORTACION - (MERCADOS FOB)
(US$ x t)

	lun 12 ago	mié 14 ago	vie 16 ago	lun 19 ago	mié 21 ago	Promedio
Estados Unidos de America						
Golfo de México	190.00	167.00	162.00		164.00	**170.75**
Argentina						
Puertos Argentinos	165.00	150.00	147.00	151.00	146.00	**151.80**

... Sin información
Fuente: Boletín Diario de Mercado de Granos. Bolsa de Comercio de Rosario - Argentina (www.bcr.com.ar)

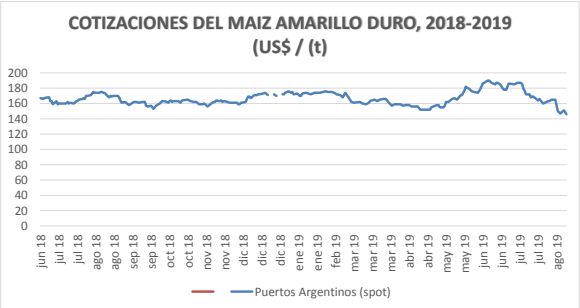

PRECIO PROMEDIO PONDERADO CIF (US$ / t) Y MASA DE IMPORTACION DE MAIZ AMARILLO DURO EN EL PERU

	Semana: Del (05 de ago) Al (11 de ago) (Semana: 84)	Semana: Del (12 de ago) Al (18 de ago) (Semana: 85)
Precio CIF (US$ / t) 1/	**194.95**	**195.42**
Masa importado (t)	**95,254**	**117,872**

1/ Ponderado
Fuente: SUNAT

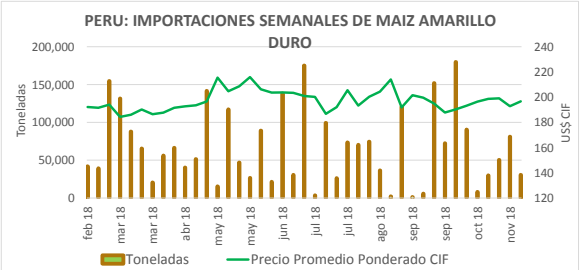

IMPORTACION POR PAISES DE ORIGEN DEL MAIZ AMARILLO DURO
Periodo: Enero - Agosto
(t)

	2018	2019	Var (%)
Argentina	114,164	1,287,188	1,027
EEUU	2,502,001	1,216,146	-51
Brasil	2,988	9,060	203
Otros	3,624	2,335	-36

1/ Actualizado al 18 de agosto del 2019 (Provisional)
Fuente: SUNAT

IMPORTACIONES DE MAIZ AMARILLO-2018 (t) 1/

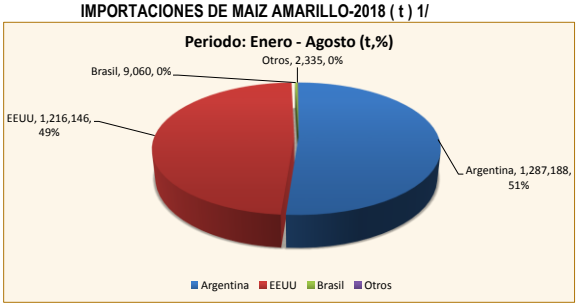

COMPORTAMIENTO MENSUAL DE LAS IMPORTACIONES DE MAIZ AMARILLO DURO (Partida arancelaria 1005901100): 2018 -2019

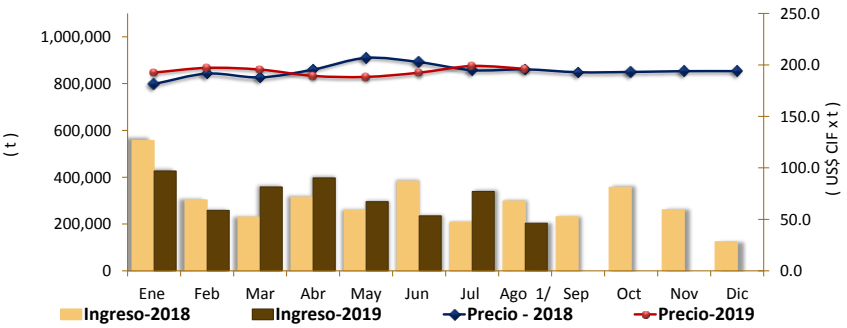

Mes	2017		Importaciones (t)			Precios CIF (US$ x t.) 2/		
	Import. (t)	Precio CIF US$/t	2018	2019	Var (%)	2018	2019	Var (%)
Ene	470,877	193.7	557,238	426,790	-23.4	181.5	193	6.1
Feb	264,237	190.0	303,253	258,827	-14.6	191.5	197	2.9
Mar	338,941	189.8	230,066	358,576	55.9	187.9	195	4.0
Abr	497,735	186.6	315,187	396,890	25.9	195.4	189	-3.1
May	188,965	186.5	259,082	295,617	14.1	206.8	188	-8.9
Jun	155,213	193.7	383,177	235,003	-38.7	202.7	192	-5.1
Jul	255,810	196.2	208,310	339,559	63.0	194.9	199	2.1
Ago	332,570	194.5	298,275	203,467	-31.8	195.7	196	0.2
Set 1/	292,586	191.7	231,048			192.9		
Oct	268,305	192.3	357,416			193.1		
Nov	228,959	187.7	260,974			193.9		
Dic	63,229	195.4	124,511			193.9		

1/ Actualizado al 18 de agosto del 2019 (Provisional)
2/ El Precio CIF es Ponderado
Fuente: SUNAT

CONSULTA PRECIOS DESDE TU CELULAR MARCA *343# desde tu Movistar
EL DATERO AGRARIO
Información de precios al alcance de tus manos!
DESCARGA LOS APLICATIVOS DEL: Play Store
SIEA Sistema Integrado de Estadísticas Agrarias
Visita nuestro portal: siea.minagri.gob.pe

Elaboración: DGESEP-DEA