PERÚ Ministerio de Agricultura

OEEE Oficina de Estudios Económicos y Estadísticos

SISAP papa

Lima, Jueves 11 de Octubre del 2012

Participación en la Oferta de Papa durante los ultimos siete días

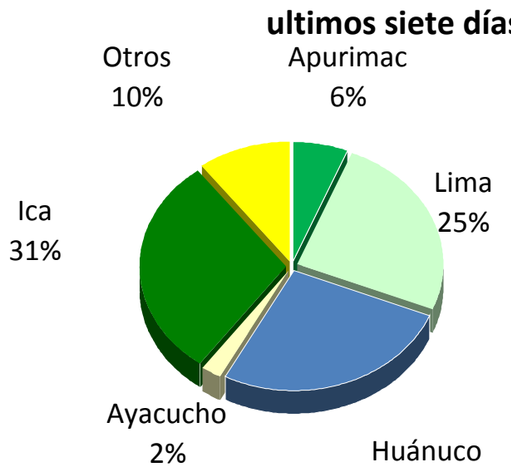

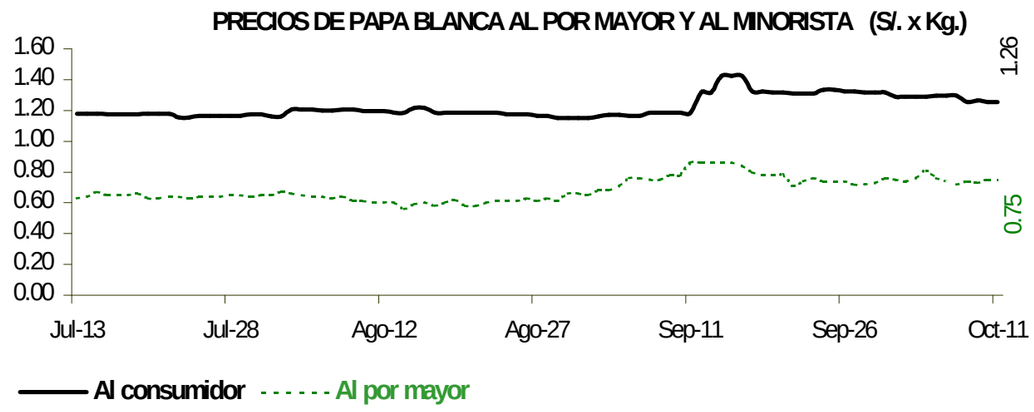

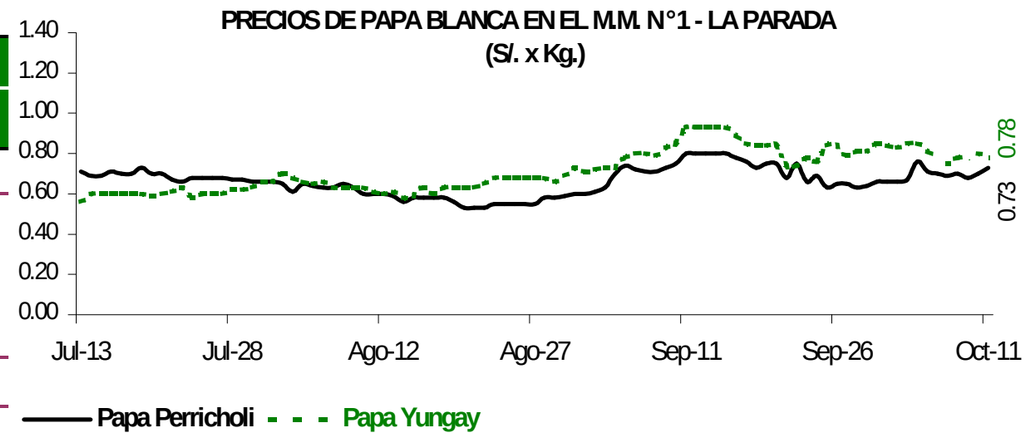

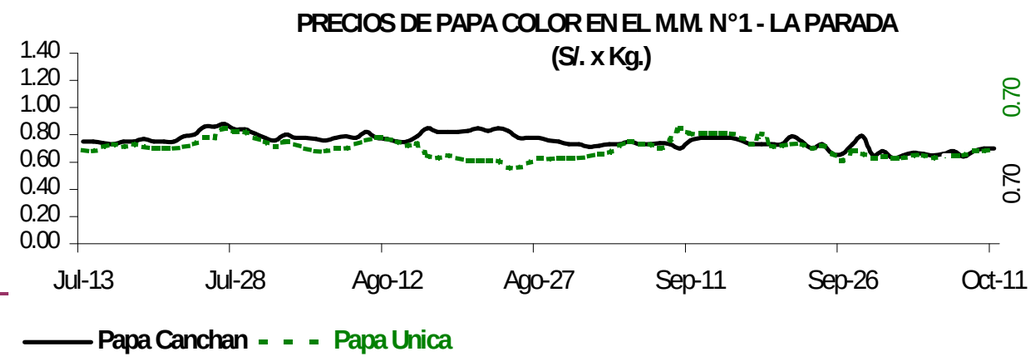

	Precio Promedio (Ult. 7 días)	PRECIO (S/. x Kg.) Mié-10	Jue-11	Variación
Precios al Consumidor 1/				
Canchan	1.31	1.29	1.29	0.0%
Perricholi	1.20	1.18	1.18	0.0%
Unica	1.28	1.26	1.26	0.0%
Yungay	1.35	1.33	1.33	0.0%
Amarilla Tumbay	3.99	4.05	4.05	0.0%
Precios al Mayorista				
- Papa blanca				
Perricholi	0.71	0.70	0.73	4.3%
Yungay	0.79	0.80	0.78	-2.5%
Huamantanga	1.77	1.88	1.93	2.7%
- Papa color				
Canchan	0.67	0.70	0.70	0.0%
Unica	0.66	0.68	0.70	2.9%
Papa Amar. (Tumbay)	2.95	3.10	2.98	-3.9%
Peruanita	2.43	2.55	2.60	2.0%
Papa Huayro	1.29	1.28	1.28	0.0%

ABASTECIMIENTO DE PAPA AL MERCADO MAYORISTA N°1 - LA PARADA-LIMA

PROCEDENCIA DE LA PAPA (t)

	Oct Jue-04	Oct Vie-05	Oct Sáb-06	Oct Dom-07	Oct Lun-08	Oct Mar-09	Oct Mié-10	Oct Jue-11
Ayacucho	52	46	58			41	26	9
Lima	403	350	277	258	116	489	507	368
Pasco	31	10	59					
Huánuco	555	488	494	206	148	396	238	341
Junín	18	48	29	25	34	112	104	139
Ica	456	668	518	316	89	356	444	284
Apurimac	116	121	71	76	28	75	97	37
Otros	55	101	70			69	35	51
TOTAL	**1,686**	**1,832**	**1,576**	**1,023**	**448**	**1,538**	**1,451**	**1,229**

... Sin información

COMPORTAMIENTO DEL INGRESO DE PAPA DURANTE LAS ULTIMAS CUATRO SEMANAS AL MERCADO MAYORISTA N°1 -LA PARADA (t)

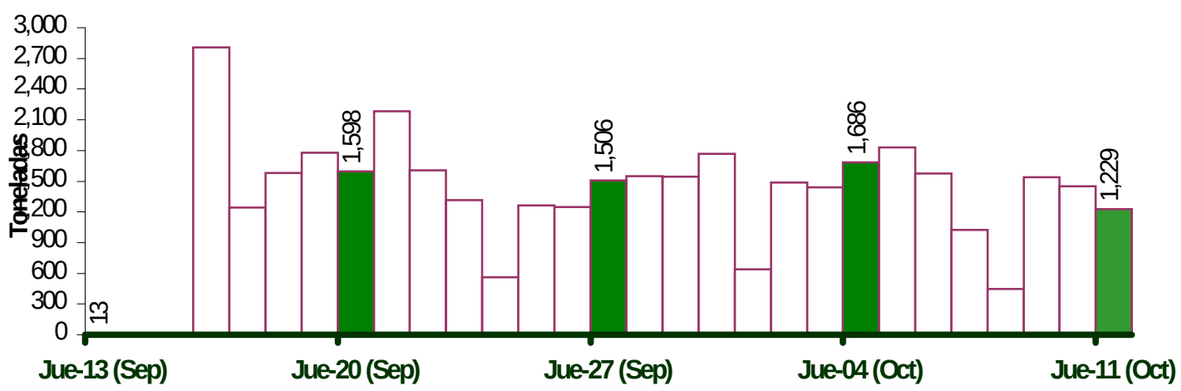

PRINCIPALES REGIONES QUE ABASTECEN DE PAPA A LIMA METROPOLITANA Periodo: oct 2011 - oct 2012 (t) 2/

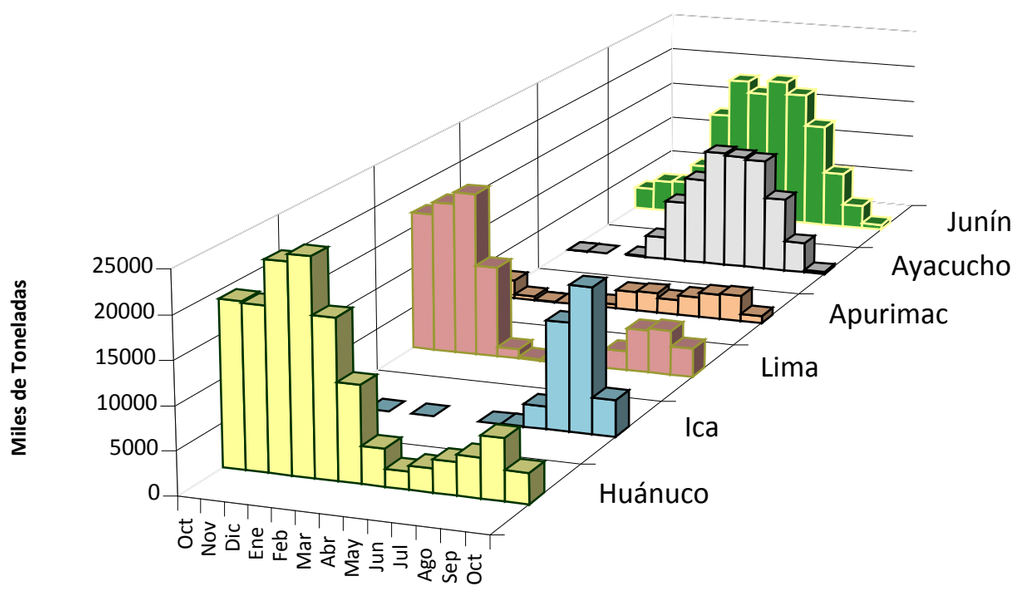

2/ En el 2012 esta actualizado al 11

1,766.00

INGRESOS Y PRECIOS MENSUALES DE PAPA EN EL MERCADO MAYORISTA N°1 - LA PARADA: 2011-2012

	Ingreso Total (t) 2,011	2012 3/	Var	Precio de Papa Blanca (S/.x Kg.) 2,011	2,012	Var.
Enero	42,651	44,899	5.3%	0.55	0.70	27.3%
Febrero	43,676	43,953	0.6%	0.66	0.88	33.3%
Marzo	47,547	48,287	1.6%	0.58	0.77	32.8%
Abril	46,736	43,588	-6.7%	0.82	0.72	-12.2%
Mayo	43,497	46,596	7.1%	0.63	0.62	-1.6%
Junio	41,983	44,429	5.8%	0.72	0.60	-16.7%
Julio	45,016	46,205	2.6%	0.69	0.64	-7.2%
Agosto	42,794	45,667	6.7%	0.62	0.62	0.0%
Septiembre	44,835	41,812	-6.7%	0.71	0.76	7.0%
Octubre	**14,398**	13,911	**-3.4%**	**0.76**	**0.75**	**-1.3%**
Noviembre	43,018			0.84		
Diciembre	49,945			0.76		

3/ En octubre del 2011 y 2012 está actualizado al dia 11

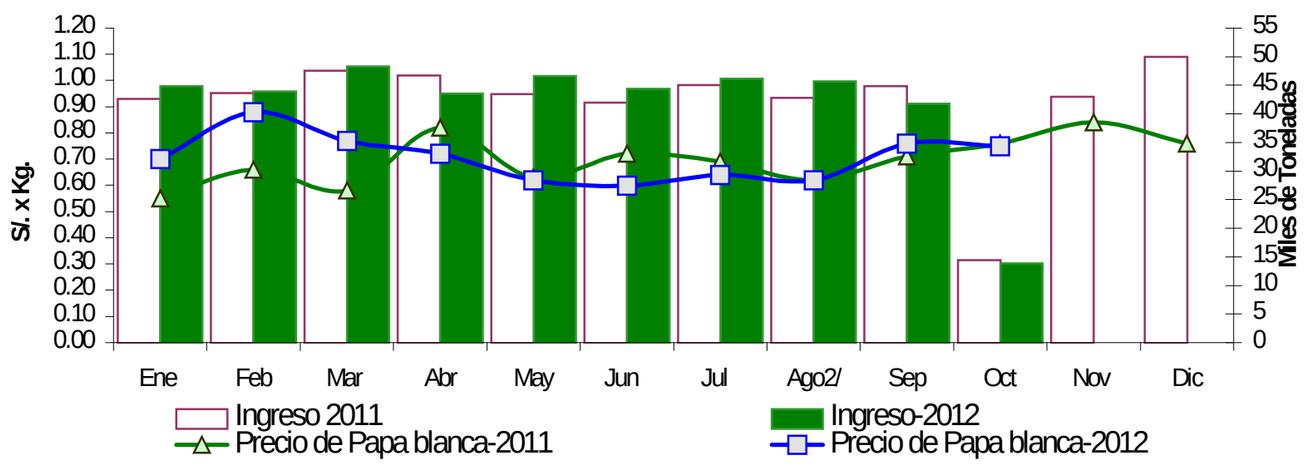

Nota Aclaratoria:

1/ El precio promedio de la papa al consumidor corresponde a la encuesta de precios de 14 mercados minoristas de Lima Metropolitana se realiza durante el lunes, miércoles y viernes.

Fuente: Mercado Mayorista N°1 La Parada y 14 Mercados minoristas de la capital.

Elaboración: MINAG-Oficina de Estudios Económicos y Estadisticos