Lima, Miércoles 07 de Noviembre del 2012

Participación en la Oferta de Papa durante los ultimos siete días

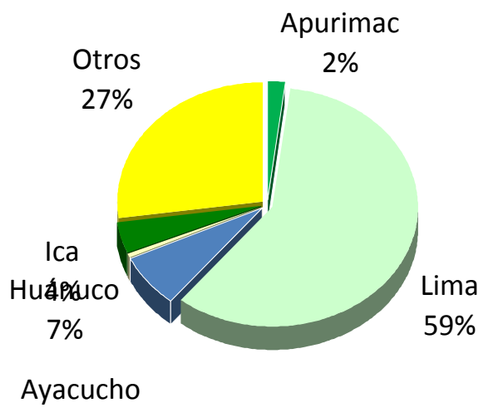

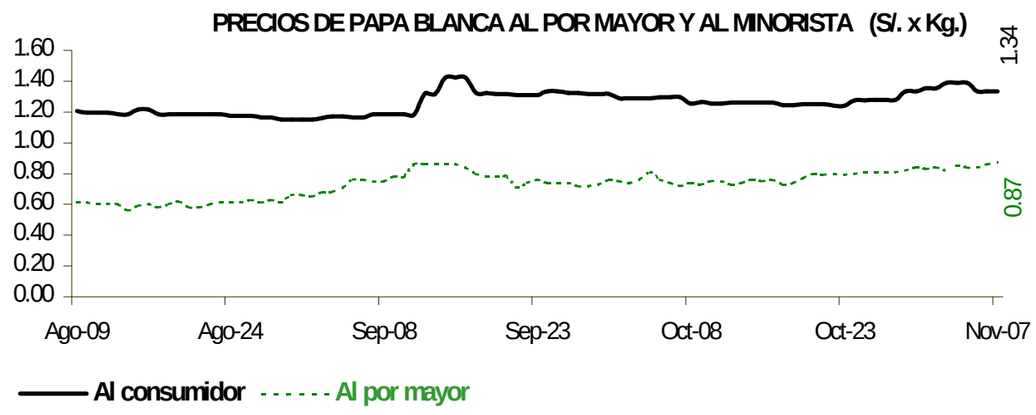

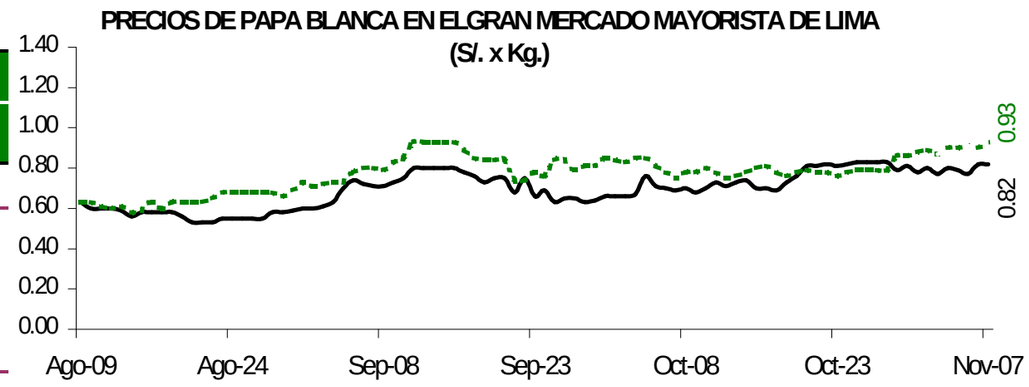

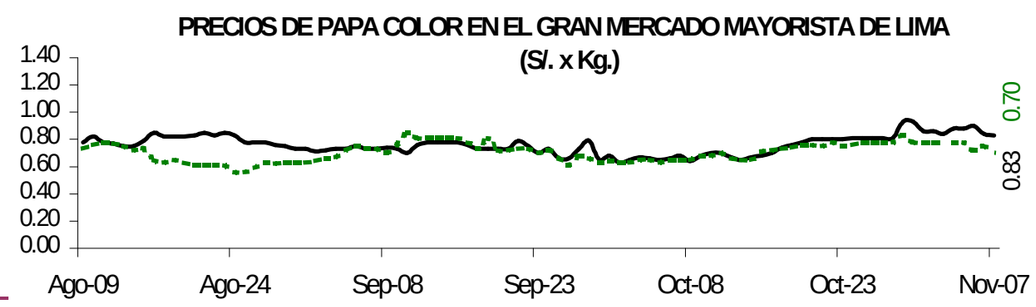

	Precio Promedio (Ult. 7 días)	PRECIO (S/. x Kg.)		
		Mar-06	Mié-07	Variación
Precios al Consumidor 1/				
Canchan	1.42	1.38	1.37	-0.7%
Perricholi	1.28	1.28	1.28	0.0%
Unica	1.35	1.22	1.24	1.6%
Yungay	1.45	1.39	1.39	0.0%
Amarilla Tumbay	4.28	4.26	4.09	-4.0%
Precios al Mayorista				
- Papa blanca				
Perricholi	0.79	0.82	0.82	0.0%
Yungay	0.89	0.90	0.93	3.3%
Huamantanga	2.03	2.48	2.43	-2.0%
- Papa color				
Canchan	0.87	0.84	0.83	-1.2%
Unica	0.77	0.75	0.70	-6.7%
Papa Amar. (Tumbay)	2.99	3.30	3.28	-0.6%
Peruanita	2.85	3.43	3.45	0.6%
Papa Huayro	1.97	2.05	2.10	2.4%

ABASTECIMIENTO DE PAPA AL GRAN MERCADO MERCADO MAYORISTA DE LIMA (t)

	Oct Mié-31	Nov Jue-01	Nov Vie-02	Nov Sáb-03	Nov Dom-04	Nov Lun-05	Nov Mar-06	Nov Mié-07
Ayacucho	16		12			10	20	24
Lima	1,049	608	658	524	859	140	1,054	915
Pasco							4	
Huánuco	168	86			27		326	562
Junín	142						96	124
Ica	71	113	29	39	39	60		10
Apurimac	15	39		42	19		53	
Otros	40	388	349			287	12	0
TOTAL	**1,501**	**1,234**	**1,048**	**1,134**	**1,354**	**497**	**1,565**	**1,635**

... Sin información

PRINCIPALES REGIONES QUE ABASTECEN DE PAPA A LIMA METROPOLITANA Periodo: oct 2011 - nov 2012 (t) 2/

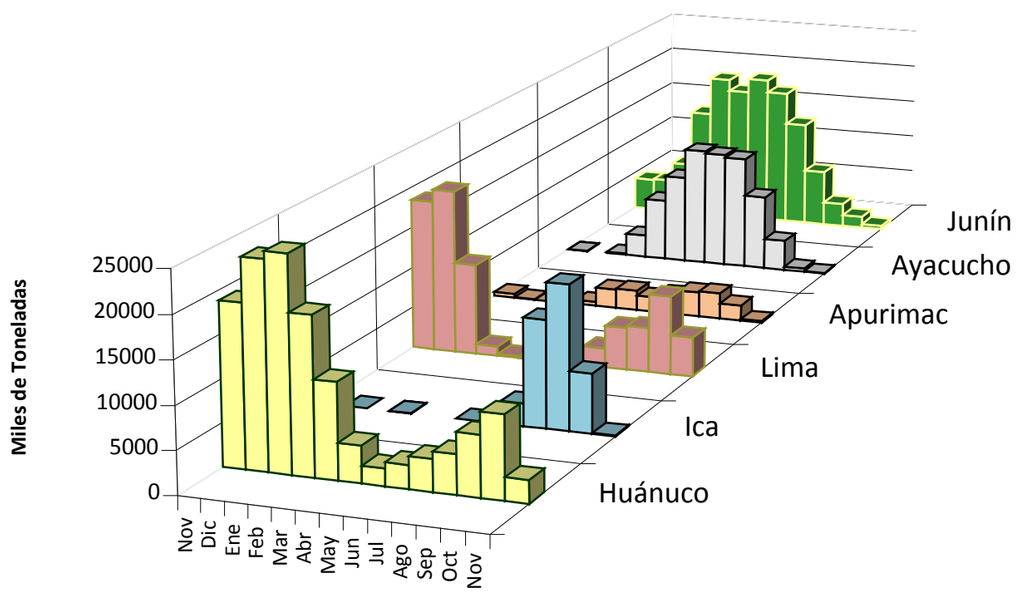

2/ En el 2012 esta actualizado al 07

COMPORTAMIENTO DEL INGRESO DE PAPA DURANTE LAS ULTIMAS CUATRO SEMANAS AL GRAN MERCADO MAYORISTA DE LIMA (t)

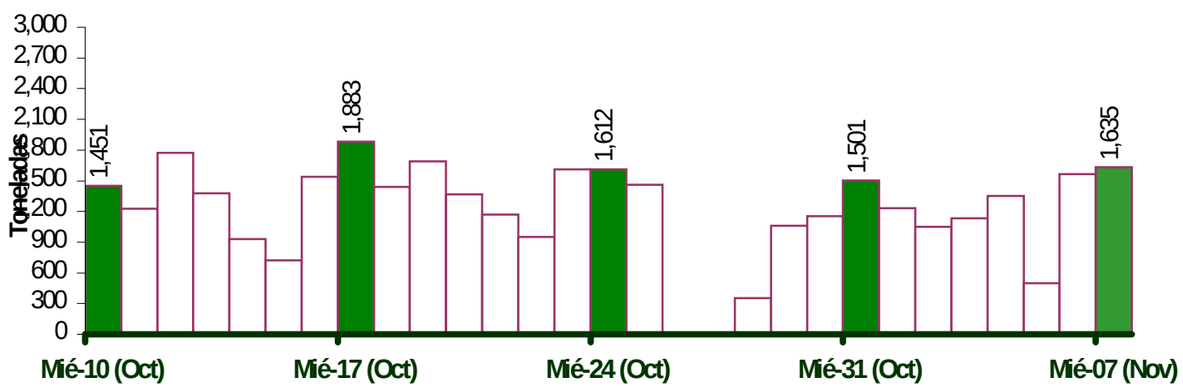

1,766.00

INGRESOS Y PRECIOS MENSUALES DE PAPA EN EL GRAN MERCADO MAYORISTA DE LIMA: 2011-2012

	Ingreso Total (t)			Precio de Papa Blanca (S/.x Kg.)		
	2,011	2012 3/	Var	2,011	2,012	Var.
Enero	42,651	44,899	5.3%	0.55	0.70	27.3%
Febrero	43,676	43,953	0.6%	0.66	0.88	33.3%
Marzo	47,547	48,287	1.6%	0.58	0.77	32.8%
Abril	46,736	43,588	-6.7%	0.82	0.72	-12.2%
Mayo	43,497	46,596	7.1%	0.63	0.62	-1.6%
Junio	41,983	44,429	5.8%	0.72	0.60	-16.7%
Julio	45,016	46,205	2.6%	0.69	0.64	-7.2%
Agosto	42,794	45,667	6.7%	0.62	0.62	0.0%
Septiembre	44,835	41,812	-6.7%	0.71	0.76	7.0%
Octubre	44,737	31,830	-28.9%	0.79	0.76	-3.8%
Noviembre	**8,748**	8,467	-3.2%	**0.85**	**0.87**	2.4%
Diciembre	49,945			0.76		

3/ En noviembre del 2011 y 2012 está actualizado al dia 07

Nota Aclaratoria:

1/ El precio promedio de la papa al consumidor corresponde a la encuesta de precios de 14 mercados minoristas de Lima Metropolitana se realiza durante el lunes, miércoles y viernes.
Fuente: Gran Mercado Mayorista de Lima y 14 Mercados minoristas de la capital.
Elaboración: MINAG-Oficina de Estudios Económicos y Estadisticos