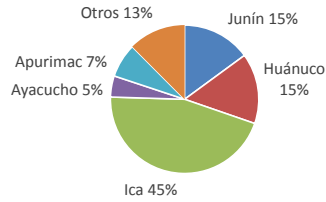




Lima, jueves 08 de septiembre del 2016

### Oferta de Papa en el Gran Mercado Mayorista de Lima los últimos siete días, según procedencia



### LIMA METROPOLITANA: PRECIOS DE PAPA SEGÚN VARIEDAD

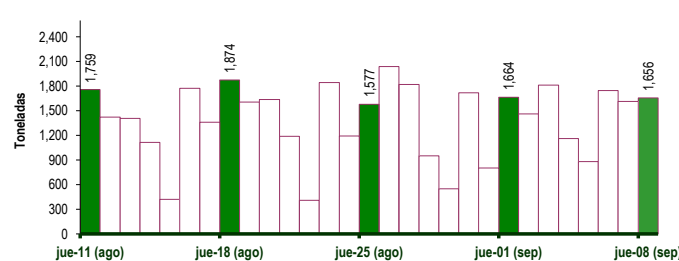
VARIEDAD	Precio Promedio (Ult. 7 días)	PRECIO (S/. x Kg.)		
		mié-07	jue-08	Variación
Perricholi	1.13	1.20	1.24	3.3%
Yungay	1.78	1.95	1.95	0.0%
Huamantanga	2.79	2.73	2.45	-10.3%
Canchan	1.22	1.23	1.25	1.6%
Unica	1.07	1.14	1.25	9.6%
Tumbay (amarilla)	3.15	2.93	3.18	8.5%
Peruanita	2.88	2.83	2.85	0.7%
Huayro	1.57	1.64	1.64	0.0%

### GRAN MERCADO MAYORISTA DE LIMA : ABASTECIMIENTO DE PAPA SEGÚN PROCEDENCIA (t)

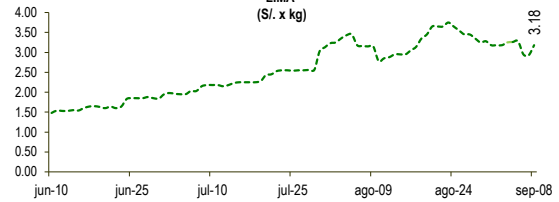
	sep jue-01	sep vie-02	sep sáb-03	sep dom-04	sep lun-05	sep mar-06	sep mié-07	sep jue-08
Pasco	24	28	78	12	15	64	23	28
Ayacucho	63	38	54	89	38	91	104	14
Huancavelica		26			9	56		
Huánuco	300	214	282	152	87	267	287	497
Junín	268	189	441	180	90	228	148	244
Apurímac	255	66	63	95	40	147	103	48
Ica	547	812	819	539	462	749	745	546
Otros	207	90	77	92	138	145	205	279
<b>TOTAL</b>	<b>1,664</b>	<b>1,463</b>	<b>1,814</b>	<b>1,159</b>	<b>879</b>	<b>1,747</b>	<b>1,615</b>	<b>1,656</b>

... Sin información

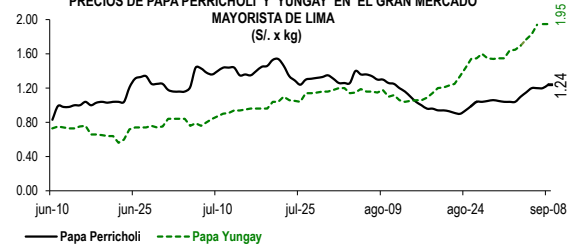
### INGRESO DE PAPA DURANTE LAS ÚLTIMAS CUATRO SEMANAS AL GRAN MERCADO MAYORISTA DE LIMA (t)



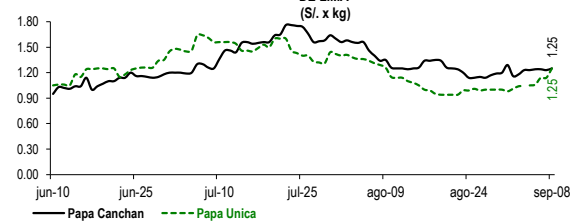
### PRECIOS DE PAPA AMARILLA EN EL GRAN MERCADO MAYORISTA DE LIMA (S/. x kg)



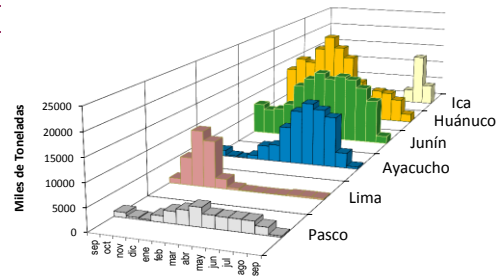
### PRECIOS DE PAPA PERRICHOLI Y YUNGAY EN EL GRAN MERCADO MAYORISTA DE LIMA (S/. x kg)



### PRECIOS DE PAPA CANCHAN Y UNICA EN EL GRAN MERCADO MAYORISTA DE LIMA (S/. x kg)



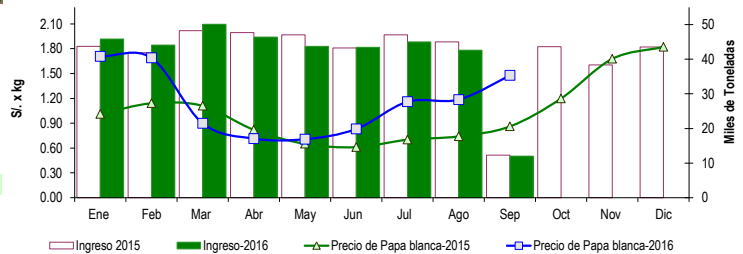
### PRINCIPALES REGIONES QUE ABASTECEN DE PAPA A LIMA METROPOLITANA Periodo: Septiembre 2015 - 2016 (t) 2/



2/ El año 2016 esta actualizado al día 08 de Septiembre

### INGRESOS Y PRECIOS MENSUALES DE PAPA EN EL GRAN MERCADO MAYORISTA DE LIMA: 2015-2016

	Ingreso Total (t)			Precio de Papa Blanca (S/. por kg)		
	2015	2016	Var	2015	2016	Var.
Enero	43,733	45,821	4.8%	1.01	1.71	69.1%
Febrero	41,848	44,097	5.4%	1.14	1.69	48.2%
Marzo	48,297	50,113	3.8%	1.11	0.90	-19.0%
Abril	47,708	46,450	-2.6%	0.82	0.71	-13.0%
Mayo	47,062	43,734	-7.1%	0.65	0.71	8.7%
Junio	43,310	43,501	0.4%	0.61	0.83	36.0%
Julio	47,049	45,009	-4.3%	0.70	1.16	65.6%
Agosto	45,068	42,669	-5.3%	0.74	1.18	60.1%
<b>Septiembre 3/</b>	<b>12,296</b>	<b>11,997</b>	<b>-2.4%</b>	<b>0.86</b>	<b>1.48</b>	<b>71.8%</b>
Octubre	43,597			1.20		
Noviembre	38,372			1.68		
Diciembre	43,558			1.82		



3/ En Septiembre del 2015 y 2016 está actualizado al día 08

#### Nota

La información de abastecimiento está actualizada al día de hoy.

Fuente: EMMSA

Elaboración: Dirección General de Seguimiento y Evaluación de Políticas - Dirección de Estadística Agraria

Consulta estos precios desde tu celular marca \*343# desde tu movistar. Pronto en otros operadores

EL DATERO AGRARIO

Información de precios al alcance de tus manos

