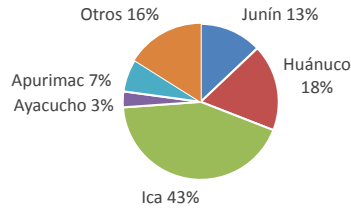




Lima, lunes 12 de septiembre del 2016

Oferta de Papa en el Gran Mercado Mayorista de Lima los últimos siete días, según procedencia



LIMA METROPOLITANA: PRECIOS DE PAPA SEGÚN VARIEDAD

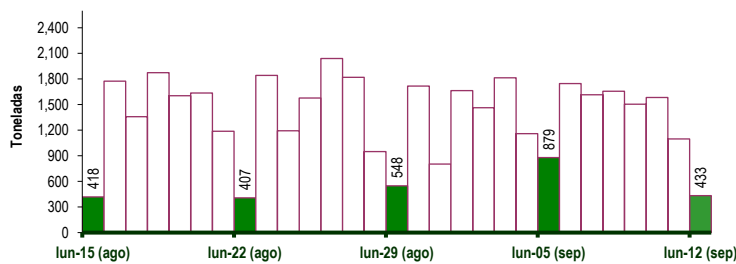
VARIEDAD	Precio Promedio (Ult. 7 días)	PRECIO (S/. x Kg.)		
		dom-11	lun-12	Variación
Perricholi	1.23	1.30	1.34	3.1%
Yungay	1.95	2.05	2.14	4.4%
Huamantanga	2.61	2.70	2.95	9.3%
Canchan	1.25	1.26	1.26	0.0%
Unica	1.19	1.25	1.26	0.8%
Tumbay (amarilla)	3.14	3.19	3.15	-1.3%
Peruanita	2.88	2.89	2.95	2.1%
Huayro	1.64	1.69	1.74	3.0%

GRAN MERCADO MAYORISTA DE LIMA: ABASTECIMIENTO DE PAPA SEGÚN PROCEDENCIA (t)

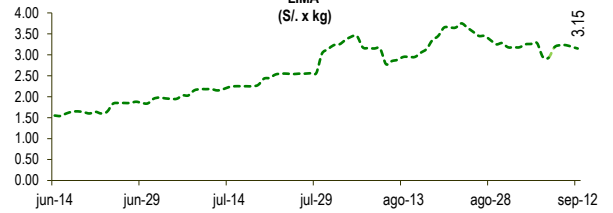
	sep lun-05	sep mar-06	sep mié-07	sep jue-08	sep vie-09	sep sáb-10	sep dom-11	sep lun-12
Pasco	15	64	23	28	16	68		6
Ayacucho	38	91	104	14	15	51	18	
Huancavelica	9	56			11		26	
Huánuco	87	267	287	497	277	257	140	105
Junín	90	228	148	244	118	272	205	68
Apurímac	40	147	103	48	183	121	43	48
Ica	462	749	745	546	581	633	615	98
Otros	138	145	205	279	303	182	51	108
<b>TOTAL</b>	<b>879</b>	<b>1,747</b>	<b>1,615</b>	<b>1,656</b>	<b>1,504</b>	<b>1,584</b>	<b>1,098</b>	<b>433</b>

... Sin Información

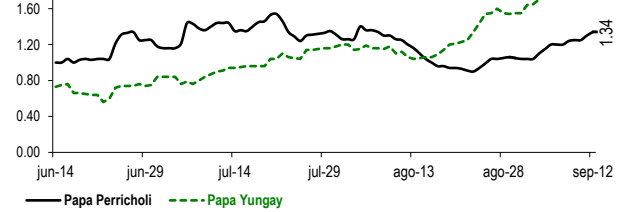
INGRESO DE PAPA DURANTE LAS ÚLTIMAS CUATRO SEMANAS AL GRAN MERCADO MAYORISTA DE LIMA (t)



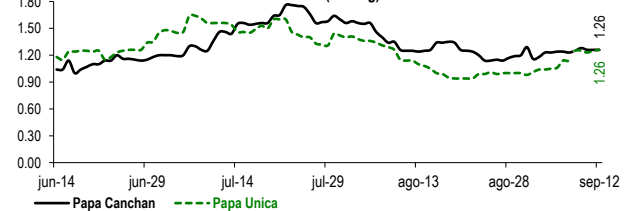
PRECIOS DE PAPA AMARILLA EN EL GRAN MERCADO MAYORISTA DE LIMA (S/. x kg)



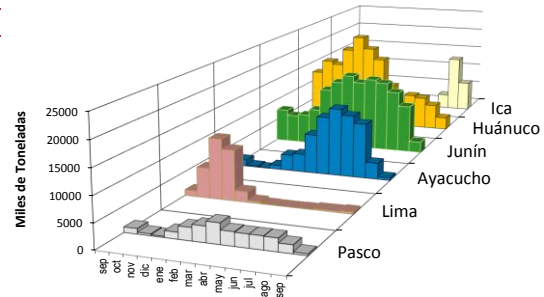
PRECIOS DE PAPA PERRICHOLI Y YUNGAY EN EL GRAN MERCADO MAYORISTA DE LIMA (S/. x kg)



PRECIOS DE PAPA CANCHAN Y UNICA EN EL GRAN MERCADO MAYORISTA DE LIMA (S/. x kg)



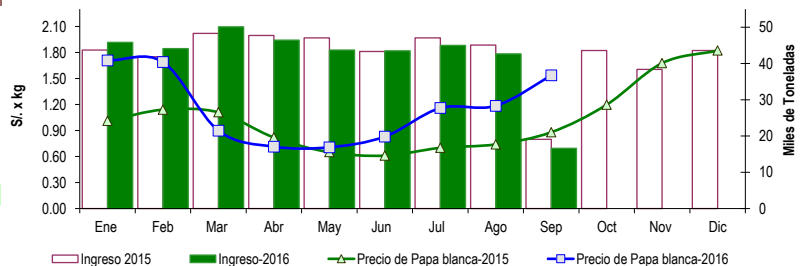
PRINCIPALES REGIONES QUE ABASTECEN DE PAPA A LIMA METROPOLITANA Periodo: Septiembre 2015 - 2016 (t) 2/



2/ El año 2016 esta actualizado al día 12 de Septiembre

INGRESOS Y PRECIOS MENSUALES DE PAPA EN EL GRAN MERCADO MAYORISTA DE LIMA: 2015-2016

	Ingreso Total (t)			Precio de Papa Blanca (S/. por kg)		
	2015	2016	Var.	2015	2016	Var.
Enero	43,733	45,821	4.8%	1.01	1.71	69.1%
Febrero	41,848	44,097	5.4%	1.14	1.69	48.2%
Marzo	48,297	50,113	3.8%	1.11	0.90	-19.0%
Abril	47,708	46,450	-2.6%	0.82	0.71	-13.0%
Mayo	47,062	43,734	-7.1%	0.65	0.71	8.7%
Junio	43,310	43,501	0.4%	0.61	0.83	36.0%
Julio	47,049	45,009	-4.3%	0.70	1.16	65.6%
Agosto	45,068	42,669	-5.3%	0.74	1.18	60.1%
<b>Septiembre 3/</b>	<b>19,106</b>	<b>16,616</b>	<b>-13.0%</b>	<b>0.88</b>	<b>1.54</b>	<b>74.6%</b>
Octubre	43,597			1.20		
Noviembre	38,372			1.68		
Diciembre	43,558			1.82		



3/ En Septiembre del 2015 y 2016 está actualizado al día 12

Nota

La información de abastecimiento está actualizada al día de hoy.

Fuente: EMMSA

Elaboración: Dirección General de Seguimiento y Evaluación de Políticas - Dirección de Estadística Agraria

Consulta estos precios desde tu celular marca \*343# desde tu movistar. Pronto en otros operadores

EL BATERO AGRARIO Información de precios al alcance de tus manos