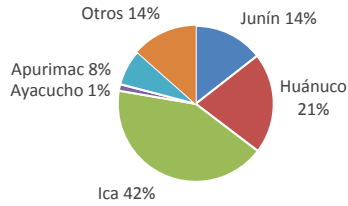




Lima, viernes 16 de septiembre del 2016

Oferta de Papa en el Gran Mercado Mayorista de Lima los últimos siete días, según procedencia



LIMA METROPOLITANA: PRECIOS DE PAPA SEGÚN VARIEDAD

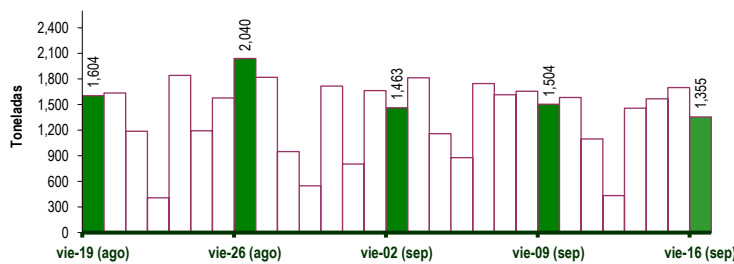
VARIEDAD	Precio Promedio (Ult. 7 días)	PRECIO (\$/. x Kg.)		
		jue-15	vie-16	Variación
Perricholi	1.36	1.56	1.55	-0.6%
Yungay	2.03	2.00	1.96	-2.0%
Huamantanga	2.68	2.75	2.74	-0.4%
Canchan	1.29	1.36	1.36	0.0%
Unica	1.28	1.34	1.35	0.7%
Tumbay (amarilla)	3.21	3.18	3.18	0.0%
Peruanita	2.93	3.03	3.03	0.0%
Huayro	1.74	1.96	1.95	-0.5%

GRAN MERCADO MAYORISTA DE LIMA: ABASTECIMIENTO DE PAPA SEGÚN PROCEDENCIA (t)

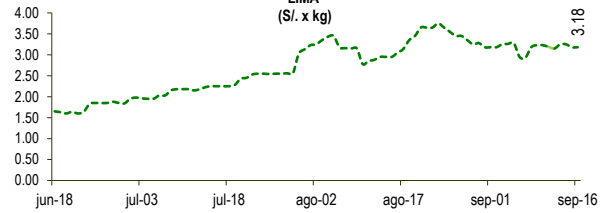
	sep vie-09	sep sáb-10	sep dom-11	sep lun-12	sep mar-13	sep mié-14	sep jue-15	sep vie-16
Pasco	16	68		6	18	53	35	13
Ayacucho	15	51	18	7	29	7	17	17
Huancavelica	11		26	24	1	31	9	
Huánuco	277	257	140	105	270	328	576	425
Junín	118	272	205	68	268	143	275	169
Apurímac	183	121	43	48	217	71	17	
Ica	581	633	615	98	451	880	700	657
Otros	303	182	51	108	202	64	58	65
TOTAL	1,504	1,584	1,098	433	1,457	1,569	1,699	1,355

... Sin Información

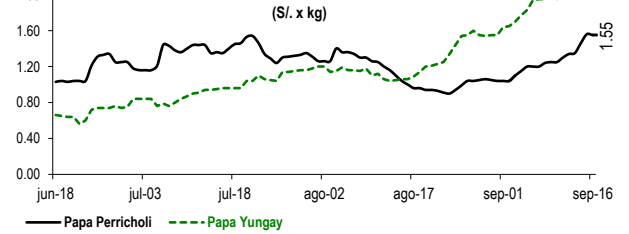
INGRESO DE PAPA DURANTE LAS ÚLTIMAS CUATRO SEMANAS AL GRAN MERCADO MAYORISTA DE LIMA (t)



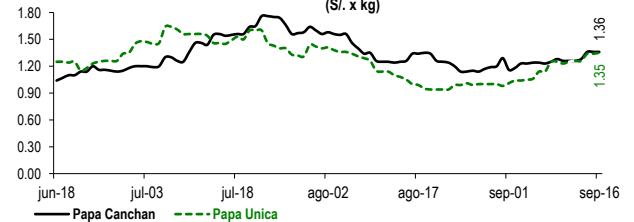
PRECIOS DE PAPA AMARILLA EN EL GRAN MERCADO MAYORISTA DE LIMA (\$/. x kg)



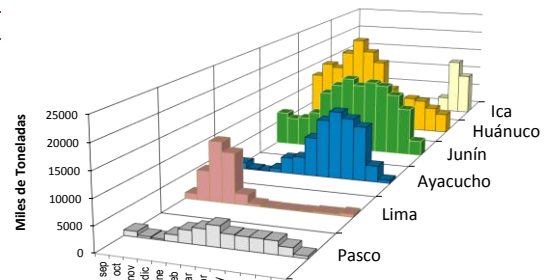
PRECIOS DE PAPA PERRICHOLI Y YUNGAY EN EL GRAN MERCADO MAYORISTA DE LIMA (\$/. x kg)



PRECIOS DE PAPA CANCHAN Y UNICA EN EL GRAN MERCADO MAYORISTA DE LIMA (\$/. x kg)



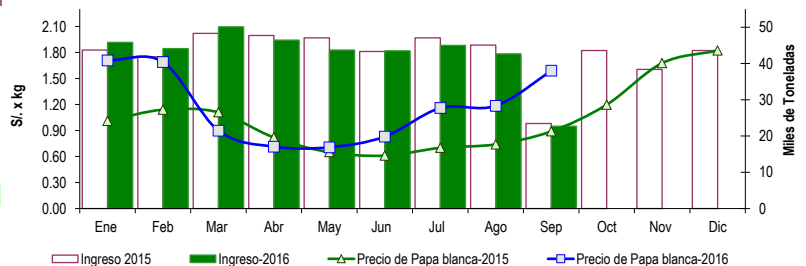
PRINCIPALES REGIONES QUE ABASTECEN DE PAPA A LIMA METROPOLITANA Periodo: Septiembre 2015 - 2016 (t) 2/



2/ El año 2016 esta actualizado al día 16 de Septiembre

INGRESOS Y PRECIOS MENSUALES DE PAPA EN EL GRAN MERCADO MAYORISTA DE LIMA: 2015-2016

	Ingreso Total (t)			Precio de Papa Blanca (\$/. por kg)		
	2015	2016	Var.	2015	2016	Var.
Enero	43,733	45,821	4.8%	1.01	1.71	69.1%
Febrero	41,848	44,097	5.4%	1.14	1.69	48.2%
Marzo	48,297	50,113	3.8%	1.11	0.90	-19.0%
Abril	47,708	46,450	-2.6%	0.82	0.71	-13.0%
Mayo	47,062	43,734	-7.1%	0.65	0.71	8.7%
Junio	43,310	43,501	0.4%	0.61	0.83	36.0%
Julio	47,049	45,009	-4.3%	0.70	1.16	65.6%
Agosto	45,068	42,669	-5.3%	0.74	1.18	60.1%
Septiembre 3/	23,469	22,696	-3.3%	0.89	1.59	78.7%
Octubre	43,597			1.20		
Noviembre	38,372			1.68		
Diciembre	43,558			1.82		



3/ En Septiembre del 2015 y 2016 está actualizado al día 16

Nota

La información de abastecimiento está actualizada al día de hoy.

Fuente: EMMSA

Elaboración: Dirección General de Seguimiento y Evaluación de Políticas - Dirección de Estadística Agraria

Consulta estos precios desde tu celular marca *343# desde tu movistar. Pronto en otros operadores

EL BATERO AGRARIO Información de precios al alcance de tus manos

