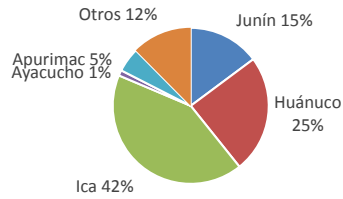




Lima, lunes 19 de septiembre del 2016

Oferta de Papa en el Gran Mercado Mayorista de Lima los últimos siete días, según procedencia



LIMA METROPOLITANA: PRECIOS DE PAPA SEGÚN VARIEDAD

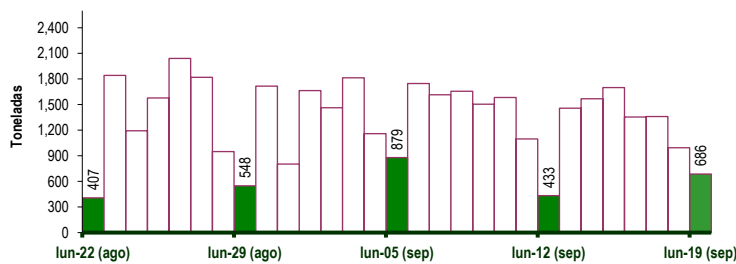
VARIEDAD	Precio Promedio (Ult. 7 días)	PRECIO (\$/. x Kg.)		
		dom-18	lun-19	Variación
Perricholi	1.48	1.56	1.55	-0.6%
Yungay	2.02	2.00	2.03	1.5%
Huamantanga	2.78	2.80	2.85	1.8%
Canchan	1.38	1.59	1.73	8.8%
Unica	1.36	1.54	1.64	6.5%
Tumbay (amarilla)	3.19	3.20	3.25	1.6%
Peruanita	3.00	2.99	2.95	-1.3%
Huayro	1.87	1.98	2.03	2.5%

GRAN MERCADO MAYORISTA DE LIMA: ABASTECIMIENTO DE PAPA SEGÚN PROCEDENCIA (t)

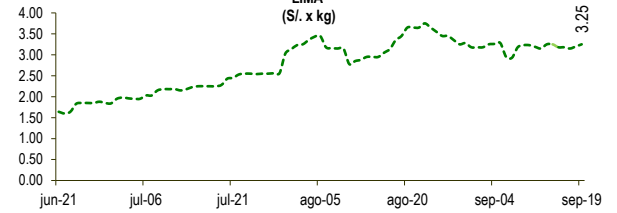
	sep lun-12	sep mar-13	sep mié-14	sep jue-15	sep vie-16	sep sáb-17	sep dom-18	sep lun-19
Pasco	6	18	53	35	13	79	10	
Ayacucho		7	29	7	17	7	34	25
Huancavelica		24	1	31	9			
Huánuco	105	270	328	576	425	277	188	104
Junín	68	268	143	275	169	270	120	53
Apurímac	48	217	71	17		84	12	40
Ica	98	451	880	700	657	477	472	395
Otros	108	202	64	58	65	167	159	69
<b>TOTAL</b>	<b>433</b>	<b>1,457</b>	<b>1,569</b>	<b>1,699</b>	<b>1,355</b>	<b>1,361</b>	<b>995</b>	<b>686</b>

... Sin Información

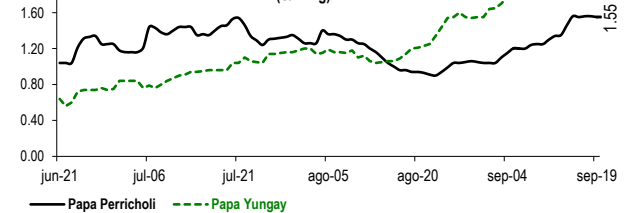
INGRESO DE PAPA DURANTE LAS ÚLTIMAS CUATRO SEMANAS AL GRAN MERCADO MAYORISTA DE LIMA (t)



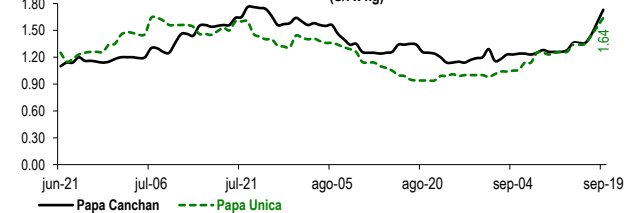
PRECIOS DE PAPA AMARILLA EN EL GRAN MERCADO MAYORISTA DE LIMA (\$/. x kg)



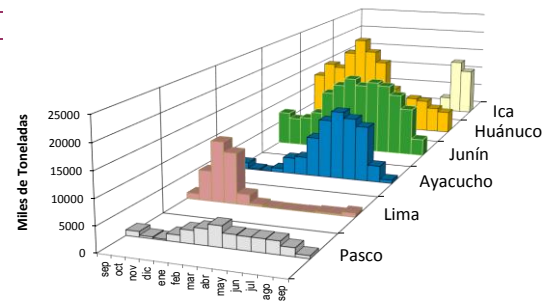
PRECIOS DE PAPA PERRICHOLI Y YUNGAY EN EL GRAN MERCADO MAYORISTA DE LIMA (\$/. x kg)



PRECIOS DE PAPA CANCHAN Y UNICA EN EL GRAN MERCADO MAYORISTA DE LIMA (\$/. x kg)



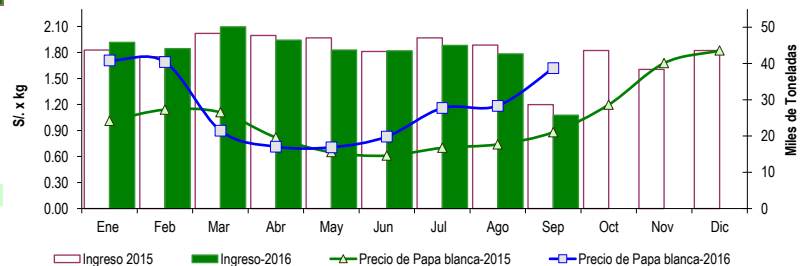
PRINCIPALES REGIONES QUE ABASTECEN DE PAPA A LIMA METROPOLITANA Periodo: Septiembre 2015 - 2016 (t) 2/



2/ El año 2016 esta actualizado al día 19 de Septiembre

INGRESOS Y PRECIOS MENSUALES DE PAPA EN EL GRAN MERCADO MAYORISTA DE LIMA: 2015-2016

	Ingreso Total (t)			Precio de Papa Blanca (\$/. por kg)		
	2015	2016	Var.	2015	2016	Var.
Enero	43,733	45,821	4.8%	1.01	1.71	69.1%
Febrero	41,848	44,097	5.4%	1.14	1.69	48.2%
Marzo	48,297	50,113	3.8%	1.11	0.90	-19.0%
Abril	47,708	46,450	-2.6%	0.82	0.71	-13.0%
Mayo	47,062	43,734	-7.1%	0.65	0.71	8.7%
Junio	43,310	43,501	0.4%	0.61	0.83	36.0%
Julio	47,049	45,009	-4.3%	0.70	1.16	65.6%
Agosto	45,068	42,669	-5.3%	0.74	1.18	60.1%
<b>Septiembre 3/</b>	<b>28,664</b>	<b>25,738</b>	<b>-10.2%</b>	<b>0.88</b>	<b>1.62</b>	<b>84.1%</b>
Octubre	43,597			1.20		
Noviembre	38,372			1.68		
Diciembre	43,558			1.82		



3/ En Septiembre del 2015 y 2016 está actualizado al día 19

Nota

La información de abastecimiento está actualizada al día de hoy.

Fuente: EMMSA

Elaboración: Dirección General de Seguimiento y Evaluación de Políticas - Dirección de Estadística Agraria

Consulta estos precios desde tu celular marca \*343# desde tu movistar. Pronto en otros operadores

EL BATERO AGRARIO Información de precios al alcance de tus manos

