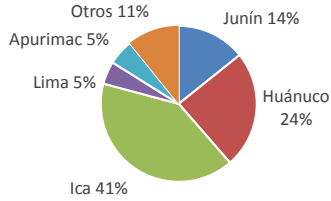




Lima, martes 27 de septiembre del 2016

Oferta de Papa en el Gran Mercado Mayorista de Lima los últimos siete días, según procedencia



LIMA METROPOLITANA: PRECIOS DE PAPA SEGÚN VARIEDAD

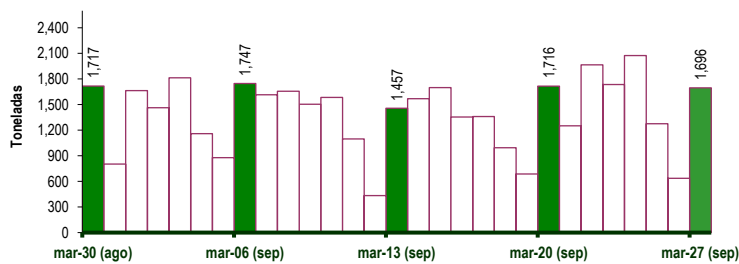
VARIEDAD	Precio Promedio (Ult. 7 días)	PRECIO (\$/. x Kg.)		
		lun-26	mar-27	Variación
Perricholi	1.85	2.05	2.05	0.0%
Yungay	2.14	2.44	2.15	-11.9%
Huamantanga	2.74	2.70	2.83	4.8%
Canchan	1.86	1.76	1.66	-5.7%
Unica	1.75	1.46	1.45	-0.7%
Tumbay (amarilla)	3.00	3.03	2.98	-1.7%
Peruanita	2.83	2.64	2.63	-0.4%
Huayro	2.22	2.25	2.25	0.0%

GRAN MERCADO MAYORISTA DE LIMA : ABASTECIMIENTO DE PAPA SEGÚN PROCEDENCIA (t)

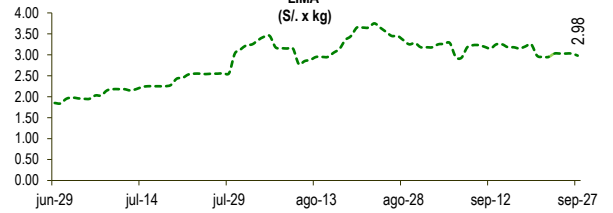
	sep mar-20	sep mié-21	sep jue-22	sep vie-23	sep sáb-24	sep dom-25	sep lun-26	sep mar-27
Pasco	64	6	11	32	62	8	2	41
Ayacucho	8	15	16	27	29	15	9	11
Lima	70	33	124	76	104	39	55	98
Huánuco	465	300	702	344	341	260	181	429
Junín	276	156	346	197	288	160	95	288
Apurímac	76	52	153	120	138	13	13	157
Ica	648	627	603	668	951	706	123	541
Otros	109	63	11	271	161	75	158	131
TOTAL	1,716	1,252	1,966	1,735	2,074	1,276	636	1,696

... Sin Información

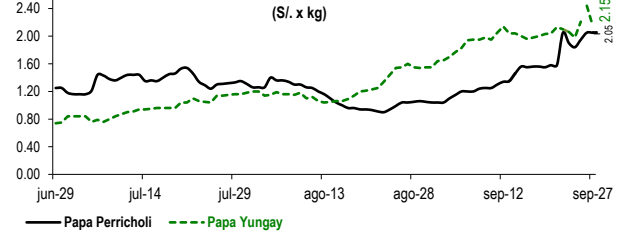
INGRESO DE PAPA DURANTE LAS ÚLTIMAS CUATRO SEMANAS AL GRAN MERCADO MAYORISTA DE LIMA (t)



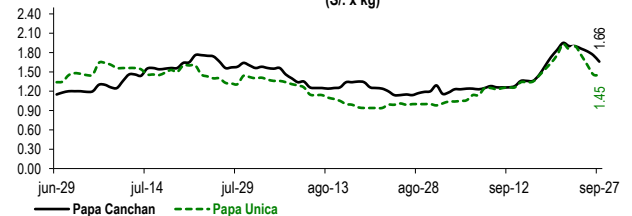
PRECIOS DE PAPA AMARILLA EN EL GRAN MERCADO MAYORISTA DE LIMA (\$/. x kg)



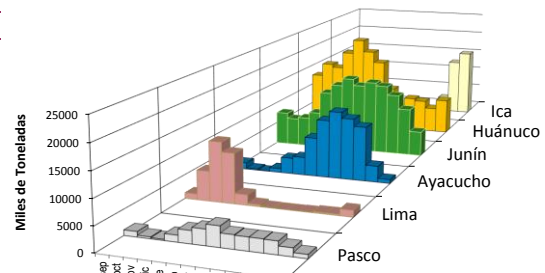
PRECIOS DE PAPA PERRICHOLI Y YUNGAY EN EL GRAN MERCADO MAYORISTA DE LIMA (\$/. x kg)



PRECIOS DE PAPA CANCHAN Y UNICA EN EL GRAN MERCADO MAYORISTA DE LIMA (\$/. x kg)



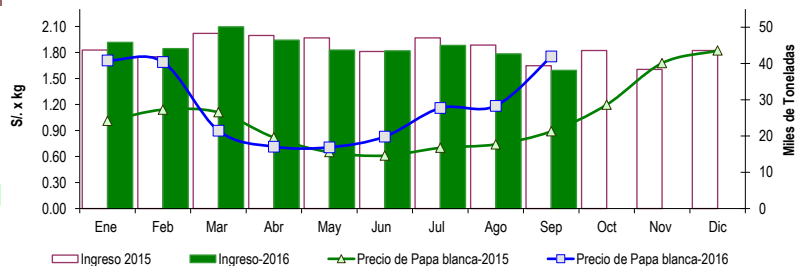
PRINCIPALES REGIONES QUE ABASTECEN DE PAPA A LIMA METROPOLITANA Periodo: Septiembre 2015 - 2016 (t) 2/



2/ El año 2016 esta actualizado al día 27 de Septiembre

INGRESOS Y PRECIOS MENSUALES DE PAPA EN EL GRAN MERCADO MAYORISTA DE LIMA: 2015-2016

	Ingreso Total (t)			Precio de Papa Blanca (\$/. por kg)		
	2015	2016	Var.	2015	2016	Var.
Enero	43,733	45,821	4.8%	1.01	1.71	69.1%
Febrero	41,848	44,097	5.4%	1.14	1.69	48.2%
Marzo	48,297	50,113	3.8%	1.11	0.90	-19.0%
Abril	47,708	46,450	-2.6%	0.82	0.71	-13.0%
Mayo	47,062	43,734	-7.1%	0.65	0.71	8.7%
Junio	43,310	43,501	0.4%	0.61	0.83	36.0%
Julio	47,049	45,009	-4.3%	0.70	1.16	65.6%
Agosto	45,068	42,669	-5.3%	0.74	1.18	60.1%
Septiembre 3/	39,395	38,089	-3.3%	0.89	1.75	97.0%
Octubre	43,597			1.20		
Noviembre	38,372			1.68		
Diciembre	43,558			1.82		



3/ En Septiembre del 2015 y 2016 está actualizado al día 26

Nota

La información de abastecimiento está actualizada al día de hoy.

Fuente: EMMSA

Elaboración: Dirección General de Seguimiento y Evaluación de Políticas - Dirección de Estadística Agraria

Consulta estos precios desde tu celular marca *343# desde tu movistar. Pronto en otros operadores

EL BATERO AGRARIO Información de precios al alcance de tus manos

