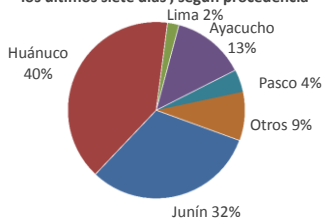




Lima, viernes 02 de marzo del 2018

Oferta de Papa en el Gran Mercado Mayorista de Lima los últimos siete días, según procedencia



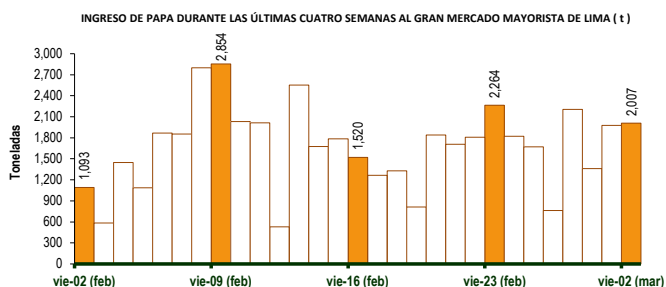
LIMA METROPOLITANA: PRECIOS DE PAPA SEGÚN VARIEDAD

Papa	Precio Promedio (Ult. 7 días)	PRECIO (S/. x Kg.)		
		jue-01	vie-02	Variación
Perricholi	0.64	0.64	0.71	10.9%
Yungay	0.61	0.65	0.64	-1.5%
Canchan	0.74	0.74	0.74	0.0%
Unica	0.69	0.69	0.69	0.0%
Huamantanga	0.98	0.94	0.94	0.0%
Tumbay (amarilla)	1.40	1.28	1.25	-2.3%
Peruanita	1.23	1.06	1.06	0.0%
Huayro	1.10	1.08	0.96	-11.1%

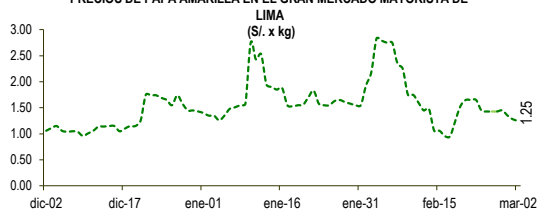
GRAN MERCADO MAYORISTA DE LIMA : ABASTECIMIENTO DE PAPA SEGÚN PROCEDENCIA (t)

	feb vie-23	feb sáb-24	feb dom-25	feb lun-26	feb mar-27	feb mié-28	mar jue-01	mar vie-02
Apurímac	40	49					1	7
Arequipa	115	163	130	66		78	89	311
Ayacucho	270	279	352	101	202	154	255	335
Huánuco	1,020	660	577	285	1,027	584	668	601
Junín	644	486	565	228	684	432	761	486
Lima	44	28	15	40	18	43	66	59
Pasco	73	131	31	27	117	38	80	101
Otros	58	25	0	14	159	31	49	106
TOTAL	2,264	1,821	1,670	761	2,207	1,361	1,975	2,007

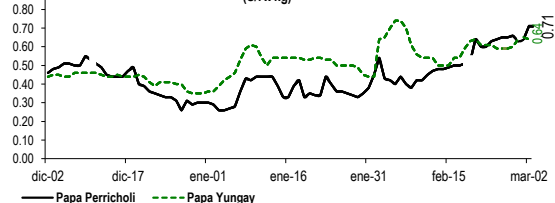
... Sin información



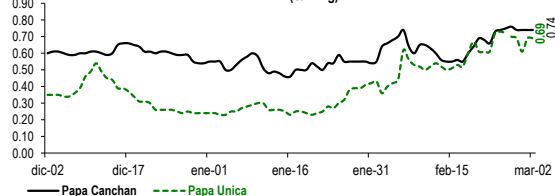
PRECIOS DE PAPA AMARILLA EN EL GRAN MERCADO MAYORISTA DE LIMA



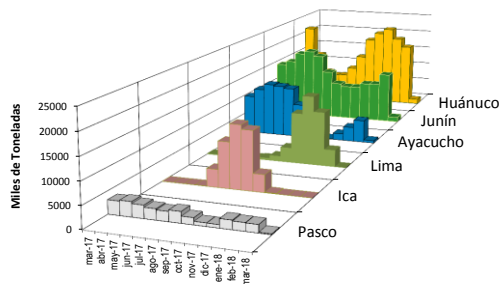
PRECIOS DE PAPA PERRICHOLI Y YUNGAY EN EL GRAN MERCADO MAYORISTA DE LIMA



PRECIOS DE PAPA CANCHAN Y UNICA EN EL GRAN MERCADO MAYORISTA DE LIMA



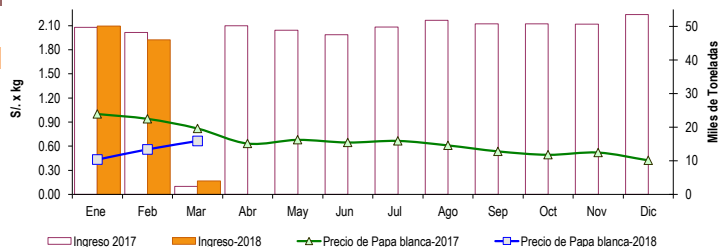
PRINCIPALES REGIONES QUE ABASTECEN DE PAPA A LIMA METROPOLITANA Periodo: Marzo 2017 - Marzo 2018 (t) 2/



2/ El año 2018 esta actualizado al día 02 de Marzo

INGRESOS Y PRECIOS MENSUALES DE PAPA EN EL GRAN MERCADO MAYORISTA DE LIMA: 2017-2018

	Ingreso Total (t)			Precio de Papa Blanca (S/. por kg)		
	2017	2018	Var.	2017	2018	Var.
Enero	49,708	50,082	0.8%	1.00	0.43	-56.6%
Febrero	48,182	46,030	-4.5%	0.94	0.56	-40.4%
Marzo 3/	2,399	3,982	66.0%	0.82	0.67	-18.9%
Abril	50,142			0.63		
Mayo	48,857			0.68		
Junio	47,516			0.65		
Julio	49,804			0.67		
Agosto	51,798			0.61		
Septiembre	50,786			0.54		
Octubre	50,727			0.49		
Noviembre	50,695			0.52		
Diciembre	53,470			0.42		



3/ En Marzo del 2017 y 2018 está actualizado al día 02

Nota

La información de abastecimiento está actualizada al día de hoy.

Fuente: EMMSA

Elaboración: Dirección General de Seguimiento y Evaluación de Políticas - Dirección de Estadística Agraria

